

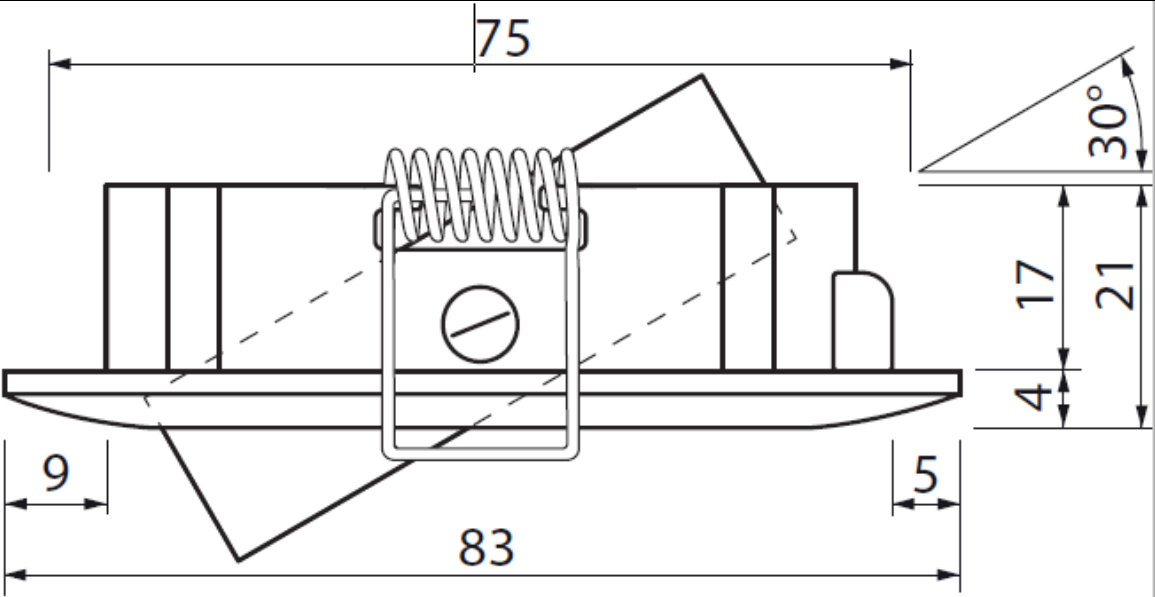
**Installation Instructions/ Montageanleitung/ Instructions d'installation/ Instrucciones de instalación/ Istruzioni per l'installazione**

Models/ Modelle/ Modèles/ Modelos/ Modelli:

ES\_T11\_802\_SILVER

ES\_T12\_802\_CHROME

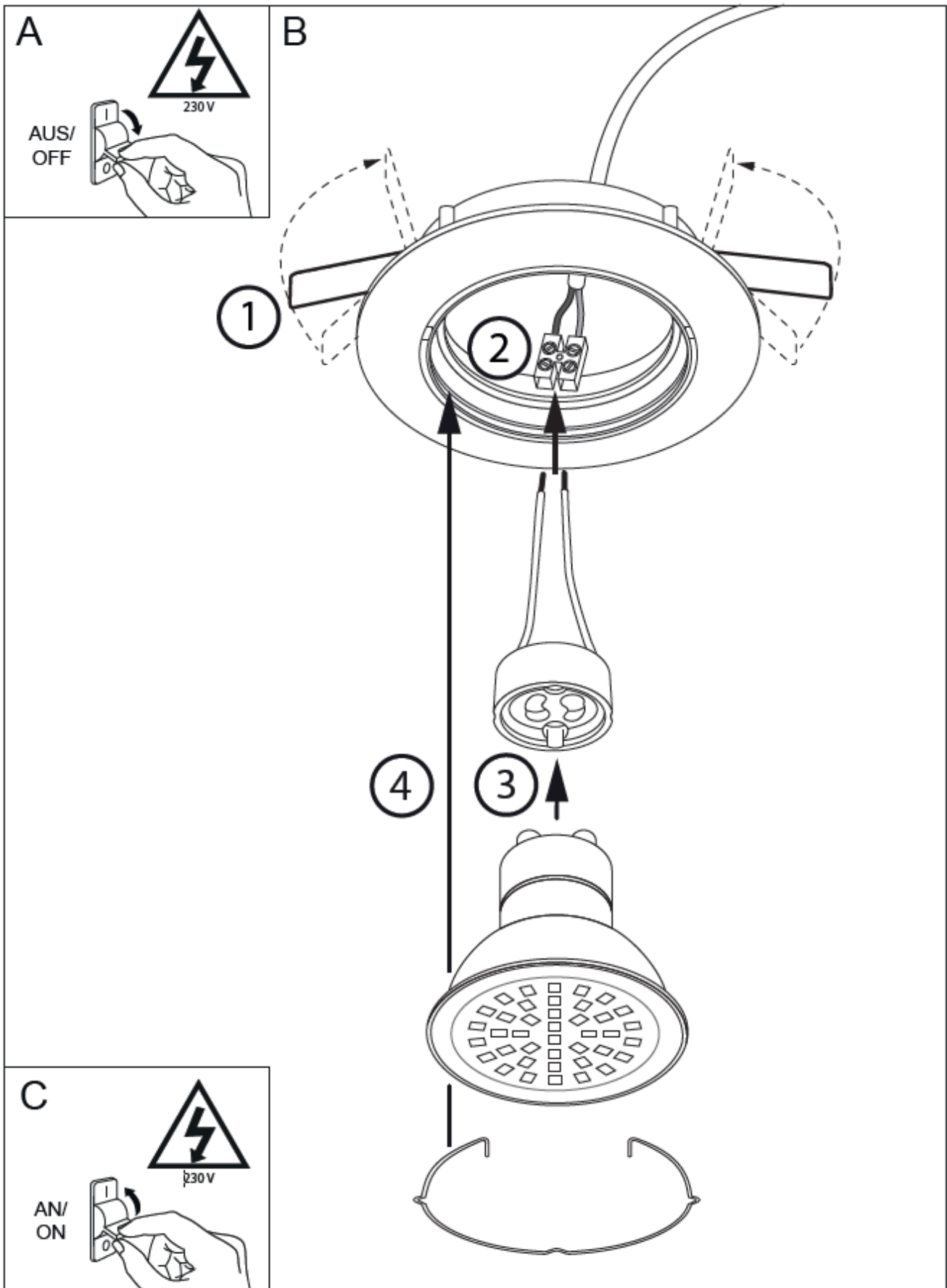
ES\_T13\_802\_WHITE

<b>Measurements / Abmessungen/ Dimensions/ Dimensiones/ Misure:</b>	
	
<b>Diameter of cover/ Durchmesser der Abdeckung/ Diamètre du couvercle/ Diámetro de la cubierta/ Diametro coperchio:</b>	83mm
<b>Height Ceiling thickness/ Höhe Rahmen gesamt/ Hauteur totale du cadre/ Altura del bastidor total/ Altezza totale telaio:</b>	21mm
<b>Supernatant ceiling surface/ Überstand Deckenoberfläche/ Surplus de la surface du plafond/ Saliente de la superficie de cubierta/ Sporgenza superficie soffitto:</b>	4mm
<b>Mounting hole/ Einbauloch/ Trou de montage/ Orificio de montaje/ Foro di montaggio:</b>	75mm (min. 72mm, max.77mm)
<b>Swivel range/ Schwenkbereich/ Zone de basculement/ Rango de montaje/ Area di rotazione:</b>	60°

<b>Instruction for installation/ Hinweise zur Montage/ Instructions de montage/ Indicaciones sobre el montaje/ Indicazioni per il montaggio:</b>	
<b>Minimum distance between lights/ Mindestabstand zwischen den Einbauleuchten/ Écart minimum entre les éclairages encastrés/ Distancia mínima entre lámparas/ Distanza minima tra le luci da incasso:</b>	400mm
<b>Minimum distance between lights and wiring/ Mindestabstand zwischen Einbauleuchten und Stromleitung/ Écart minimum entre les éclairages encastrés et le câble et les conduits/ Distancia mínima entre lámparas y cables y conductores/ Distanza minima tra le luci da incasso, cavo e fili:</b>	100mm



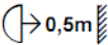

<b>Technical Data/ Technische Daten/ Données techniques/ Especificaciones técnicas/ Dati tecnici:</b>	
<b>Operating voltage/ Betriebsspannung/ Alimentation/ Voltaje nominal/ Tensione di esercizio:</b>	230V AC 50Hz
<b>Maximum load/ Maximale Belastung/ Puissance maximale/ Carga máxima/ Carico massimo:</b>	Max. 50W
<b>Electrical protection/ Schutzart/ Protecion électrique/ Protección eléctrica/ Protezione elettrica:</b>	IP20
<b>Protection class/ Schutzklasse/ Classe de protection/ Clase de protección/ Classe di protezione:</b>	II

Mounting/ Montage/ Montaje/ Montaggio:



**UK General safety information**

Thank you for choosing a product of SEBSON. Please read the instructions carefully and keep them for looking up before start-up this product. A long and failure-free operation can only be guaranteed if the installation and start-up is done properly. Before starting up this product, please check for external damage. In case of visible external damage we immediately dis-advise the start-up of this product! Please remove all packaging material of this product before the first start-up.

	Please read the safety instructions necessarily.
	This lamp is only suited for indoor-use and not for outdoor-use!
	A minimum distance from 50 cm from the light to the illuminated surface has to be complied.
	This product may not be disposed of with household waste. At the end of its useful life, the product must be returned to a point of acceptance for the recycling of electric and electronic device. Please ask your local municipality for the point of acceptance! As the devices contain valuable recyclable materials, they should be sent for recycling, in order not to harm the environment or human health from uncontrolled waste disposal.

**Scope of delivery:**

- 1 Downlight
- 1 GU10 socket

The installation of this light may be done only by a qualified person according the valid regulations for electrical installation. The mounting frames are suitable for use with matching LED or conventional halogen bulbs. This product is marked with the F symbol and thus can be used on normally flammable surfaces. The MM symbol denotes that the frames can be mounted on surfaces of different flammability, e.g. for mounting on furniture. As an electrical conductor, the product is not suitable for use in metal constructions on buildings or furniture. Please note that only light bulbs matching the information in the section "Technical Data" must be used with this product. Please only use "self-shielded" halogen light bulbs or LED bulbs with this product. "Cool beam" or cold light lamps are not suitable for use with this product due to risk of overheating. The manufacture does not accept any responsibility for injuries or damage resulting from improper use of the lamp! Any other use than the description may result in damage to the product. So the dangers are such as electric shock, short circuit, fire etc. Please read the safety instructions necessarily! Please make sure that no flammable objects/materials are kept near the lamp. This product must never be used in rooms where flammable gases, vapors or dusts. Before start-up this product please make sure that the product is protected from heavy dirt, dampness and warming! In order that the warranty claim does not expire please use only the supplied items. Repairs may only be done by an expert and only by using

original spare parts! In commercial institutions, the accident prevention regulations of the professional trade association for electrical equipment and facilities must be adhered to. **Caution:** In case of damages or contact with water turn off this product immediately without tension and make sure that a restart is no longer possible! Do not cover the light with heat insulating materials. Please set up the light beam of the light never directly at people or animals to prevent fire damage or eyes damage and avoid looking directly into the light source. Please keep this product away from children. **Caution:** The packaging contains small parts that can be swallowed by children! Before installing please make sure that the circuit is interrupted through the circuit breaker of the fuse box! Check by using a voltage tester if the line is de-energized. For installation, the work on the mains voltage is required. Please remove the associated mains fuse or deactivate the switch fuse! Make sure that the current circuit will not closed during the installation!

**Cleaning**

**Caution:** Before start cleaning the light please interrupt the current circuit by switching off the circuit breaker or unscrew the fuse. Leave the light to cool down at least 10 minutes before start cleaning! This product is not waterproof. We recommend for cleaning a soft dry tissue. Please do not use solvent-containing cleaner for cleaning the lamp. Please avoid in cleaning of the lamp the wearing of metallic or conductive jewelry such as bracelets, necklaces, rings etc.



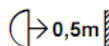
**CE Declaration of Conformity**


This product has been prepared according to the listed below guidelines.

- RoHS guideline 2011/65/EU

**DE Allgemeine Sicherheitshinweise**

Vielen Dank, dass Sie sich für ein Produkt der Marke SEBSON entschieden haben. Vor der Inbetriebnahme lesen Sie sich bitte die Anleitung zur Montage gründlich durch und bewahren Sie diese zum Nachschlagen auf! Ein langer und störungsfreier Betrieb kann nur gewährleistet werden, wenn die Installation und die Inbetriebnahme sachgerecht erfolgt ist. Vor der Inbetriebnahme dieses Produkts prüfen Sie dieses bitte auf äußerliche Schäden. Bei sichtbaren äußerlichen Beschädigungen wird von der Inbetriebnahme dringend abgeraten! Entfernen Sie bitte vor der Inbetriebnahme sämtliche Verpackungsmaterialien.

	Bitte beachten Sie vor der Montage der Leuchte unbedingt die Sicherheitshinweise und technischen Angaben!
	Bitte installieren Sie den Einbaurahmen nur im Innenbereich. Für den Außenbereich ist dieses Produkt nicht geeignet.
	Ein Abstand von 50 cm sollte mindestens zwischen der Leuchte und der Fläche, die ausgeleuchtet werden soll, eingehalten werden.

	<p>Dieses Produkt darf nicht im Hausmüll entsorgt werden. Da Altgeräte wertvolle recyclingfähige Materialien enthalten, sollten sie einer Verwertung zugeführt werden, um der Umwelt bzw. der menschlichen Gesundheit nicht durch unkontrollierte Müllbeseitigung zu schaden. Bitte bringen Sie dieses Produkt am Ende seiner Lebensdauer zu einer Annahmestelle für Recycling von elektrischen und elektronischen Geräten. Bitte erfragen Sie diese Stellen bei Ihrer zuständigen kommunalen Verwaltung, den örtlichen Müllentsorgungsbetrieben oder bei Ihrem Händler.</p>
---	--

**Lieferumfang:**

- 1 Einbaurahmen
- 1 GU10-Fassung

Die Montage der Leuchte darf nur von einem Fachmann nach den jeweils geltenden Elektro- und Installationsvorschriften erfolgen! Die Einbaurahmen können sowohl mit LED- als auch mit Halogenleuchtmitteln betrieben werden. Dieses Produkt ist mit dem F-Zeichen deklariert und damit auf normal entflammaren Untergründen einsetzbar. Das MM-Symbol weist daraufhin, dass die Einbaurahmen auf Flächen montiert werden dürfen, die eine unterschiedliche Brennbarkeit aufweisen wie z. B. Ein- und Anbau an Möbelstücken. Das Produkt ist für die Verwendung von Konstruktionen aus Metall an Gebäuden und Möbeln als Stromleiter aus Sicherheitsgründen nicht zulässig. Bitte beachten Sie, dass nur die Leuchtmittel für dieses Produkt verwendet werden dürfen, die den Angaben im Abschnitt „Technische Daten“ entsprechen. Bitte verwenden Sie für dieses Produkt nur eigensichere bzw. „self-shielded“ Halogenleuchtmittel oder LED-Leuchtmittel. Kaltlicht bzw. „cool beam“ Leuchtmittel sind für dieses Produkt nicht geeignet, da hierbei Überhitzungsgefahr besteht. Der Umbau dieses Produkts ist nicht erlaubt. Bei unsachgemäßem Gebrauch dieses Produkts, durch die Verletzungen oder Schäden hervorgerufen werden, übernimmt der Hersteller keine Verantwortung! Eine andere Verwendung als beschrieben kann zur Beschädigung des Produkts führen. Damit sind Gefahren, wie z.B. elektrischer Schlag, Kurzschluss, Brand, etc. verbunden. Beachten Sie unbedingt die Sicherheitshinweise! Bitte achten Sie darauf, dass keine leicht entzündlichen Gegenstände in der Nähe des Produkts aufbewahrt werden. Dieses Produkt darf niemals in Räumen verwendet werden, in denen sich brennbare Gase, Dämpfe oder Stäube befinden. Bitte achten Sie darauf, dass das Produkt bei Inbetriebnahme vor starker Verschmutzung, Feuchtigkeit und starker Erwärmung geschützt ist. Damit der Gewährleistungsanspruch nicht erlischt, verwenden Sie bitte nur die mitgelieferten Einzelteile. Reparaturen dürfen nur von einem Fachmann durchgeführt werden und nur unter Verwendung von Originalersatzteilen! In gewerblichen Einrichtungen sind die Unfallverhütungsvorschriften des Verbandes der gewerblichen Berufsgenossenschaften für elektrische Anlagen und Betriebsmittel zu beachten. **Vorsicht:** Bei Beschädigung oder Kontakt mit Nässe schalten Sie das Produkt umgehend spannungsfrei und stellen Sie sicher, dass ein Wiedereinschalten nicht mehr möglich ist! Decken Sie die Leuchte bitte niemals mit wärmedämmenden Materialien ab! Zur Vermeidung von Brand- oder Augenschäden, richten Sie den Lichtstrahl der Leuchte niemals direkt auf Personen oder Tiere

und vermeiden Sie es direkt in die Lichtquelle zu schauen. Bitte halten Sie dieses Produkt von Kindern fern! **Achtung:** Die Verpackung enthält Kleinteile, die von Kindern verschluckt werden können! Bitte stellen Sie sicher, dass vor der Installation der Stromkreis über den Sicherungsautomaten des Sicherungskastens unterbrochen ist! Überprüfen Sie bitte mit Hilfe eines Spannungsprüfers, ob die Leitung spannungsfrei ist. Bitte stellen Sie sicher, dass der Stromkreis während der Installation nicht geschlossen wird.

**Reinigung:**

**Achtung:** Vor der Reinigung der Leuchte unterbrechen Sie bitte den Stromkreis indem Sie den Sicherungsautomaten ausschalten bzw. die Sicherung herausdrehen. Lassen Sie die Leuchte mindestens 10 Minuten abkühlen, bevor Sie mit der Reinigung beginnen! Vermeiden Sie bei der Reinigung der Leuchte unbedingt das Tragen von metallischem oder leitfähigem Schmuck wie Armbändern, Ketten, Ringen etc.! Die Leuchte ist nicht wasserfest. Daher verwenden Sie zur Reinigung der Leuchte ein trockenes Reinigungstuch! Bitte verwenden Sie zur Reinigung der Leuchte keine lösungsmittelhaltigen Reinigungsmittel.

**CE Konformitätserklärung**

Dieses Produkt ist nach den unten aufgelisteten Richtlinien hergestellt worden:



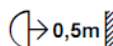

- RoHS Richtlinie 2011/65/EU

**(FR) Consignes générales de sécurité**

Nous vous remercions d'avoir opté pour un produit de la marque SEBSON. Veuillez lire attentivement le présent manuel avant la mise en service de ce produit. Un fonctionnement durable et sans accros ne peut être garanti que si l'installation et la mise en service sont effectuées de manière professionnelle. Conservez le manuel d'utilisation pour une consultation ultérieure!

Avant la mise en service du produit, vérifiez les éventuels dommages extérieurs. En cas de dommages extérieurs visibles, toute mise en service de l'éclairage avec prise de courant est vivement déconseillée!

Avant la mise en service, retirez toutes les matières d'emballage de l'éclairage avec prise de courant.

	<p>Avant le montage du lampe, prenez impérativement connaissance des consignes de sécurité et des données techniques!</p>
	<p>Installez les cadres de montage uniquement en intérieur. Ce produit ne convient pas pour une utilisation extérieure.</p>
	<p>Un écart de minimum 50 cm entre lampe et la surface à éclairer doit être respecté.</p>
	<p>Ce symbole sur l'appareil ou l'emballage indique que l'élimination d'un appareil en fin de vie peut polluer l'environnement. Ne pas jeter un appareil électrique ou électronique (et des piles éventuelles) parmi les déchets municipaux non sujets au tri sélectif ; une déchetterie traitera l'appareil en question. Renvoyer l'appareil à votre fournisseur ou à un</p>

	service de recyclage local. Il convient de respecter la réglementation locale relative à la protection de l'environnement.
--	--

#### Livraison:

- 1 Cadre de montage
- 1 Culot GU10

Le montage du lampe peut être réalisé uniquement par un professionnel dans le respect des prescriptions électroniques et d'installation en vigueur. Les cadres de montage peuvent également être utilisés avec une lampe halogène. Ce produit fait l'objet d'un marquage F et peut donc être installé sur des surfaces normalement inflammables. Le symbole MM indique que les cadres de montage peuvent être montés sur des surfaces qui présentent différents degrés d'inflammabilité, comme par ex. le montage et l'installation sur des meubles. Pour des raisons de sécurité, le produit n'est pas conçu pour une utilisation de constructions en métal sur des bâtiments et des meubles comme conducteur de courant. Veuillez noter que seuls des éclairages correspondant aux données figurant dans la section « Données techniques » peuvent être utilisés pour ce produit. Pour ce produit, utilisez uniquement un éclairage de sécurité intrinsèque « self-shielded » ou un éclairage par LED. Les éclairages à la lumière froide ou « cool beam » ne conviennent pas pour ce produit en raison du danger de surchauffe. La conversion du produit est interdite. Le fabricant décline toute responsabilité en cas d'usage non professionnel de ce produit pouvant provoquer des blessures ou des dommages. Avant de brancher l'éclairage, coupez le circuit électrique! Une autre utilisation que celle décrite peut entraîner une détérioration du produit. Des dangers, tels qu'un choc électrique, un court-circuit, un incendie etc. y sont liés. Respectez impérativement les consignes de sécurité ! Veuillez noter qu'aucun objet légèrement inflammable ne doit être conservé à proximité du produit. Ne jamais utiliser l'éclairage dans des pièces qui comportant des gaz, des vapeurs ou des poussières inflammables. Notez que lors de la mise en service, le produit est protégé contre la saleté tenace, l'humidité et les températures trop élevées. Pour éviter l'extinction de la garantie, utilisez uniquement les pièces détachées contenues dans la livraison. Les réparations doivent être effectuées uniquement par un professionnel et seulement en utilisant les pièces détachées originales! Dans des établissements commerciaux, les prescriptions relatives à la prévention des accidents de l'association allemande des caisses de prévoyance des accidents doivent être respectées. **Attention:** En cas de dommage ou de contact avec l'humidité, mettez immédiatement le produit hors tension et assurez-vous qu'une remise sous tension n'est pas possible! Couvrir la lampe s'il vous plaît jamais avec des matériaux isolants à partir! Pour éviter tout dégât d'incendie ou toute blessure aux yeux, ne jamais orienter le faisceau lumineux directement vers des personnes ou des animaux et évitez de regarder directement la source de lumière. Tenir le produit hors de la portée des enfants et des animaux ! **Attention:** L'emballage contient des petites pièces que les enfants et les animaux sont susceptibles d'avalier! Assurez-vous que le circuit électrique est coupé via le disjoncteur du boîtier à fusibles. Vérifiez à l'aide d'un testeur de tension que le conduit est hors tension. L'installation doit être effectuée sur la tension d'alimentation. L'installation doit

être effectuée de manière professionnelle dans le respect des prescriptions et des conditions de raccordement usuelles du pays.

#### Nettoyage

**Attention:** Avant le nettoyage du boîtier du lampe coupez! Laissez refroidir l'éclairage pendant minimum 10 minutes avant de commencer le nettoyage. Pour le nettoyage de l'éclairage, utilisez donc un chiffon sec! Pour le nettoyage de l'éclairage, n'utilisez pas de détergent contenant des solvants. Pendant le nettoyage de l'éclairage, évitez impérativement de porter des bijoux métalliques ou conducteurs tels que des bracelets, des chaînes, des bagues etc.





#### CE Déclaration de Conformité

Le produit a été fabriqué en respectant les directives suivantes:

- RoHS directive 2011/65/EU

#### Indicaciones generales de seguridad

Gracias por comprar un producto de la marca SEBSON. Antes de utilizar este producto, lea atentamente las instrucciones. Sólo puede garantizarse un servicio largo y sin problemas si la instalación y puesta en servicio se llevan a cabo correctamente. ¡Guarde este manual para futuras consultas! ¡Antes de utilizar este producto, compruebe si existen daños exteriores. En caso de daños visibles, no se recomienda la puesta en servicio! Antes de la puesta en servicio, retire todos los materiales de embalaje.

	La instalación debe ser llevada a cabo de manera profesional de acuerdo con las normas de instalación y conexión locales vigentes!
	Instale el bastidor sólo en interiores. Este producto no es adecuado para el uso al aire libre.
	Entre la lámpara y la superficie a iluminar se debe mantener una distancia mínima de 50 cm.
	Este producto no debe desecharse con la basura doméstica. Dado que los dispositivos contienen materiales reciclables valiosos, deben ser enviados al reciclado, a fin de no dañar el medio ambiente o la salud humana con una eliminación incontrolada de residuos. Lleve este producto al final de su vida útil a un punto de recogida para el reciclaje de aparatos eléctricos y electrónicos. Averigüe estos sitios consultando a su autoridad municipal local, al servicio de recogida de residuos de su localidad o a su distribuidor. l'environnement.

#### Suministrado

- 1 Bastidor
- 1 Casquillo GU10

La instalación lámpara debe ser realizado por un especialista de acuerdo con las directivas de electricidad e instalación vigente. Los bastidores de montaje se pueden utilizar con lámparas LED



y halógenas. Este producto está declarado con la marca F, y por lo tanto sólo puede ser utilizado sobre superficies inflamables normales. El símbolo MM indica que el bastidor de montaje se puede montar en superficies que tienen diferente inflamabilidad, como por ejemplo en piezas de mobiliario. No se permite el uso del producto en estructuras metálicas de edificios y muebles como conductor por razones de seguridad. Observe que para este producto sólo pueden utilizarse las lámparas que se indican en el apartado "Especificaciones técnicas". Utilice sólo lámparas halógenas de seguridad intrínseca o auto-blindadas o lámparas LED. Las lámparas de luz fría o de haz frío no son adecuadas para este producto, ya que se puede producir sobrecalentamiento. No está permitido la conversión del producto. ¡En caso de uso inapropiado de este producto, que causara lesiones o daños, el fabricante no asume ninguna responsabilidad! Un uso diferente al descrito puede producir daños en el producto. Esto puede conllevar peligros tales como descarga eléctrica, cortocircuito, incendio, etc. ¡Siempre siga las instrucciones de seguridad! Asegúrese de que no haya objetos inflamables cerca del producto. ¡Asegúrese de que desde el inicio el producto esté protegido contra suciedad, humedad y calor excesivos! Para que no expire la garantía, utilice únicamente los elementos suministrados. ¡Las reparaciones sólo deben ser realizadas por un especialista y sólo con piezas de repuesto originales! En establecimientos comerciales se deben observar las normas de prevención de accidentes de las asociaciones profesionales para materiales y equipos eléctricos. □ Para evitar incendios o daños en los ojos, nunca dirija el haz de luz de la luz directamente a personas o animales y evite que éstos miren directamente a la fuente de luz. **Precaución:** ¡En caso de daños o contacto con agua, desconecte la lámpara inmediatamente y asegúrese que no es posible una reconexión. ¡Nunca cubra las lámparas con materiales aislantes! ¡No deje este producto al alcance de los niños y animales! **Precaución:** El embalaje contiene piezas pequeñas que pueden ser tragadas por niños y animales! Antes de la instalación, asegúrese de que se ha interrumpido el circuito de corriente a través del fusible automático de la caja de fusibles. Compruebe por medio de un comprobador de tensión si se la línea está sin tensión. Para la instalación, es necesario el trabajo en la red de tensión. La instalación debe ser llevada a cabo de manera profesional de acuerdo con las normas de instalación y las exigencias de conexión vigentes.

## Limpieza

**Precaución:** ¡Antes de limpiar la carcasa lámpara, desconecte el circuito desconectando el fusible automático o destornillando los! ¡Por favor, antes de empezar la limpieza deje que la lámpara se enfríe durante al menos 10 minutos! No realice la limpieza de la lámpara llevando puestos ornamentos metálicos o conductores, tales como pulseras, collares, anillos, etc.! Por lo tanto, para limpiar la lámpara usar un paño suave y seco! No utilice productos de limpieza a base de solventes.



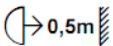

## Declaración de conformidad CE

El producto se ha preparado de conformidad con las directivas siguientes:

- Directiva RoHS 2011/65/EU

## IT Istruzioni generali di sicurezza

Grazie per aver scelto un prodotto del marchio SEBSON. Prima di utilizzare questo prodotto, leggere attentamente le istruzioni! Un funzionamento di lunga durata e senza anomalie può essere garantito solo se l'installazione e la messa in servizio vengono eseguite correttamente. Conservare queste istruzioni per riferimenti futuri! Prima di utilizzare questo prodotto, si prega di controllare che non vi siano danni esterni. E' estremamente sconsigliata la messa in funzione della lampada da presa in caso di danni esterni visibili! Si prega di rimuovere tutto il materiale d'imballaggio della lampada da presa prima dell'uso.

	Si prega di osservare i dati tecnici e le istruzioni di sicurezza prima di installare il telaio!
	Si prega di installare il telaio da incasso esclusivamente in ambienti interni. Questo prodotto non è adatto all'uso in ambienti esterni.
	Tra la lampada e la superficie che deve essere illuminata dovrebbe essere mantenuta una distanza di almeno 50 cm.
	Questo prodotto non deve essere smaltito con i rifiuti domestici. Poiché i dispositivi contengono materiali riciclabili pregiati, dovrebbero essere inviati al riciclaggio, al fine di non danneggiare l'ambiente o la salute dell'uomo con uno smaltimento incontrollato dei rifiuti. Una volta divenuto inutilizzabile, si prega di portare il prodotto ad un punto di raccolta per il riciclaggio di apparecchiature elettriche ed elettroniche. Verificare l'ubicazione di tali siti presso gli uffici amministrativi locali, il servizio di smaltimento dei rifiuti locale o il rivenditore.

## Volume di fornitura

- 1 Telaio da incasso
- 1 Portalamпада GU10

Il fissaggio lampada deve essere eseguito esclusivamente da uno specialista secondo le norme sull'elettricità e l'installazione. Il telaio da incasso può essere utilizzato con lampade alogene e a LED. Questo prodotto viene contrassegnato con l'icona F e può essere utilizzato su normali superfici infiammabili. Il simbolo MM denota che il telaio da incasso deve essere installato su superfici che presentano un'infiammabilità differente, quali installazioni e applicazioni su mobili. Per motivi di sicurezza, il prodotto non è ammesso per un utilizzo di costruzioni in metallo su edifici e mobili come conduttore. Si prega di tenere presente che possono essere utilizzate per questo prodotto solo lampade che abbiano le caratteristiche corrispondenti alle informazioni illustrate nella sezione "Dati tecnici". Per questo prodotto, si prega di utilizzare solo lampade alogene o a LED intrinsecamente sicure o "schermate". La luce fredda o le lampade 'cool beam' non sono adatte per questo prodotto, perché vi è il rischio di surriscaldamento. Non è consentito rimodellare questo prodotto. Il produttore non si assume alcuna responsabilità in caso di uso improprio del prodotto che provochi lesioni o danni! Qualsiasi uso diverso da quello descritto sopra non è consentito e può danneggiare il prodotto. Sono inoltre compresi rischi quali scosse elettriche, corto circuito, incendio ecc. Osservare le istruzioni di

sicurezza! Assicurarsi che nessun oggetto infiammabile si trovi nelle strette vicinanze del prodotto. La lampada non deve essere utilizzata in ambienti in cui si trovino gas, vapori o polveri infiammabili. Si prega di assicurarsi che al momento della messa in funzione il prodotto sia protetto da sporcizia, umidità ed eccessivo riscaldamento. Per evitare di far decadere la garanzia, utilizzare solo i componenti in dotazione. Le riparazioni possono essere eseguite solo da un tecnico qualificato e utilizzando esclusivamente ricambi originali! Negli impianti commerciali, devono essere rispettate le norme antinfortunistiche delle associazioni professionali per i sistemi e le apparecchiature elettriche. **Cautione:** In caso di danno o contatto con l'acqua, spegnere immediatamente la lampada! Non coprire mai le luci con materiali termoisolanti! Per evitare incendi o danni agli occhi, non dirigere mai il raggio luminoso direttamente verso persone o animali, ed evitare di guardare direttamente la sorgente di luce. Tenere il prodotto lontano dalla portata dei bambini. **Avvertenza:** la confezione contiene piccole parti che possono essere ingerite dai bambini! Prima dell'installazione, assicurarsi che il circuito sia interrotto tramite l'interruttore di circuito della scatola dei fusibili. Con l'aiuto di un tester di tensione, si prega di verificare che il cavo sia privo di tensione. Per l'installazione, è necessario intervenire sulla tensione di rete. L'installazione deve essere eseguita correttamente secondo le norme di installazione locali e le condizioni di collegamento.

#### **Pulizia**

**Attenzione:** Prima di pulire l'alloggiamento per il telaio, interrompere il circuito spegnendo l'interruttore o svitando il fusibile. Per favore raffreddare la lampada per almeno 10 min prima di avviare la pulizia! Durante la pulizia della lampada, evitare assolutamente di indossare gioielli metallici o conduttivi come bracciali, collane, anelli, ecc. Pertanto, per la pulizia della lampada utilizzare un panno asciutto! Per la pulizia della lampada, non utilizzare un detergente a base di solventi!

#### **Dichiarazione di conformità CE**

Questo prodotto è stato preparato secondo le seguenti direttive.

- Direttiva RoHS 2011/65/UE