



Anleitung - G2x Feineinstellung

Für Lufty Artikel G210, G211, G220, G221, G230



Mit diesem G2x-Luftyreihe ist es möglich die Anwendung mit Stellschrauben auf einige verschiedene Fahrzeuge anzupassen.

Die Breite des Schließbügels von Ihrem Fahrzeug kann an dem G2x Lufty mit 2 Schrauben eingestellt werden.

Schraube 1 – dient zur Feststellung

● Innensechskant 2,0 mm

Schraube 2 – dient der Einstellung der Bügelbreite

● Innensechskant 2,5 mm


1 - Lufty grösser stellen (drehen)

(Lufty lässt sich aufstecken aber nicht in die Endstellung drehen, Schließbügel am Fahrzeug ist breiter als die Voreinstellung am Lufty)

- Lösen Sie Schraube 1 (halbe Drehung)
- Lösen Sie Schraube 2. (Unterseite, gegen Uhrzeiger)

Testen Sie Lufty. Sitzt Lufty zu locker, Schraube 2 etwas anziehen. Lässt sich Lufty nicht aufstecken, die Schraube 2 noch etwas mehr lösen.

Kann Lufty leicht aufgesteckt werden und sitzt nicht locker auf dem Bügel, die Schraube 1 leicht festschrauben.



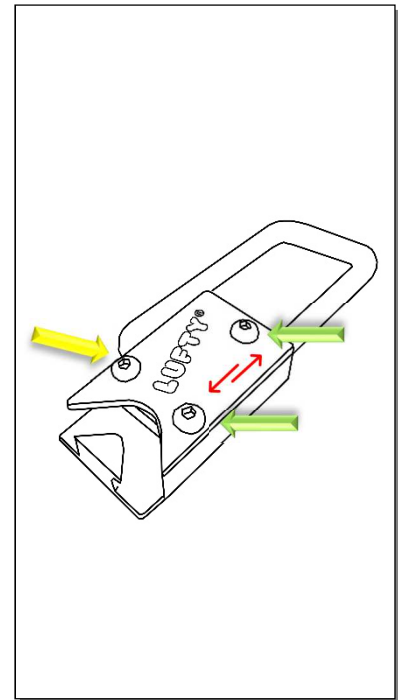


2 - Lufty grösser stellen (aufstecken)

(Lufty lässt sich nicht aufstecken, Schließbügel am Fahrzeug ist breiter als die Voreinstellung am Lufty)

- Lösen Sie alle 3 Schrauben auf der Unterseite (halbe Drehung)
- Verschieben Sie die Platte (rote Pfeile) und Schrauben leicht anziehen.

Testen Sie Lufty. Lässt sich Lufty aufstecken, die Schrauben (grün Pfeil) anziehen. Die Schraube (gelbe Pfeil) wie in Punkt 1 oder Punkt 3 beschrieben einstellen.



3 - Lufty kleiner stellen

(Lufty sitzt locker, Schließbügel am Fahrzeug ist schmaler als die Voreinstellung am Lufty)

- Lösen Sie Schraube 1 (eine Drehung, im Uhrzeiger)
- Schraube 2 anziehen. (Unterseite, im Uhrzeiger)

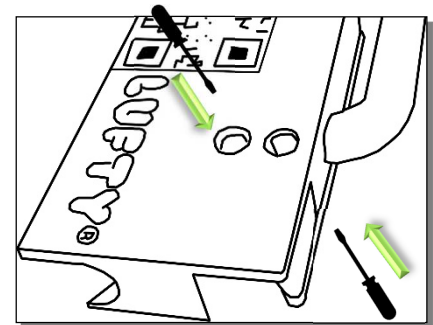
Testen Sie Lufty. Sitzt Lufty zu locker, Schraube 2 noch etwas anziehen. Lässt sich Lufty nicht aufstecken, die Schraube 2 etwas lösen.

Kann Lufty leicht aufgesteckt werden und sitzt nicht locker auf dem Bügel, die Schraube 1 leicht festschrauben.

Gegebenenfalls Punkt 2 durchführen. Nur den Spaltabstand verkürzen.

Wenn Lufty locker sitzt, kann es passieren, dass beim Schliessen Lufty von dem Bügel rutscht und herab fällt.

Daher bei locker sitzenden Lufty niemals die Klappe schliessen!



Lufty® ist geschützt durch das Deutsche Patent und Markenamt (DPMA)