

Absender

Versandadresse  siehe Absender

**Bestellung**  
 **Kostenvoranschlag**

Besteller: \_\_\_\_\_

Telefon: \_\_\_\_\_



Com.: \_\_\_\_\_

**Grundpreis 2775,- €**

Preise gültig ab 01.01.2024  
(bis auf Widerruf)

**Filou**



Hilfsmittelnummer 18.50.03.6009

Alle Maßangaben in cm  
Maßtoleranzen +/- 0,5cm

Zugelassen bis 75 kg Zuladung  
Benutzergewicht: \_\_\_\_\_ kg

Aktiv-Kinderrollstuhl mit starrem Leichtmetallrahmen

**Grundmaße**

|  |  |  |  |   |
|--|--|--|--|---|
| <p><b>Sitzbreite (SB)</b></p> <p><input type="checkbox"/> 20 <input type="checkbox"/> 22 <input type="checkbox"/> 24 <input type="checkbox"/> 26</p> <p><input type="checkbox"/> 28 <input type="checkbox"/> 30 <input type="checkbox"/> 32 <input type="checkbox"/> 34</p> <p><input type="checkbox"/> 36 <input type="checkbox"/> 38</p> | <p><b>Sitztiefe (ST)</b></p> <p>Rahmenlänge</p> <p><input type="checkbox"/> 1 <input type="checkbox"/> 22 <input type="checkbox"/> 24 <input type="checkbox"/> 26</p> <p><input type="checkbox"/> 2 <input type="checkbox"/> 26 <input type="checkbox"/> 28 <input type="checkbox"/> 30</p> <p><input type="checkbox"/> 3 <input type="checkbox"/> 30 <input type="checkbox"/> 32 <input type="checkbox"/> 34</p> <p>Sonder-Rahmenlänge</p> <p><input type="checkbox"/> 4 <input type="checkbox"/> 34 <input type="checkbox"/> 36 <input type="checkbox"/> 38 <b>Code 2809</b><br/><b>MP 212,- €</b></p> | <p><b>Rückenhöhe (RH)</b></p> <p><input type="checkbox"/> 20 <input type="checkbox"/> 25</p> <p><input type="checkbox"/> 30 <input type="checkbox"/> 35</p> <p><input type="checkbox"/> 40</p> | <p><b>Rahmenhöhe H1 oder H2</b></p> <p><input type="checkbox"/> <b>Rahmen H1 (niedrig)</b></p> <p><input type="checkbox"/> <b>Rahmen H2 (normal)</b></p> <p><small>Hinweis:<br/>Je nach Sitzhöhe ist die Rahmenhöhe H1 oder H2 zu verwenden<br/>(Trommelbremse und Einhandantrieb ist nur mit Rahmen H2 möglich)</small></p> | <p><b>Unterschenkellänge:</b><br/>USL: ..... cm<br/>(bzgl. Sitzplatte)<br/>min. 15 cm (ohne Sitzkissen)<br/>max. 37 cm<br/>max. USL = SH - 3cm</p> <p><b>Sitzhöhe in cm</b><br/>siehe mögliche Radkombinationen (ohne Sitzkissen)</p> <p>vorne: _____ cm</p> <p>hinten: _____ cm</p> <p><small>Technische Daten siehe Rückseite</small></p> |
|--|--|--|--|---|


Hinweise für Rahmenlänge 1, 2 und 3 beachten !!  
(siehe Seite 7 und 9)

**Rahmen**

|  |   |   |
|--|---|---|
| <p><b>FILOU - Rahmen gerade</b><br/>Rahmenform parallel</p> <p><input type="checkbox"/> <b>Code 2800</b></p> | <p><b>FILOU - Abduktionsrahmen</b></p> <p><input type="checkbox"/> <b>Code 2801</b></p> | <p><b>Grundausrüstung:</b></p> <ul style="list-style-type: none"> <li># leichter Alu-Rahmen mit Sitzplatte</li> <li># Rücken anpaßbar und Rückenwinkel einstellbar</li> <li># Lenkräder</li> <li># Antriebsräder</li> </ul> |
|--|---|---|

Technische Änderungen und Druckfehler vorbehalten.

**Notizen**

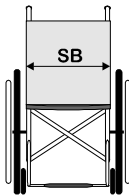


VD2373-27

## Technische Daten

### Sitzbreite SB

von Außenkante Rahmen bis Außenkante Rahmen +6mm

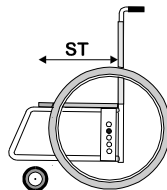


Unterschenkellänge USL:

Gesamtbreite Rollstuhl:

### Sitztiefe ST

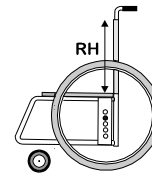
von Rückenrohr bis Vorderkante Sitzbespannung



mit Räder und Greifring (Anbau eng)  
mit Trommelbremse  
(bei größerem Radsturz wird die Gesamtbreite größer)

### Rückenhöhe RH

von Oberkante Sitzbespannung bis Oberkante Rückenbespannung



15 bis 40 cm

SB + 18 cm  
SB + 20 cm

## Sitzhöhen SH (bzgl. Sitzbespannung)

*Filou* Rahmenhöhe H1 (niedrig)





















| Antriebsrad | Lenkrad - Gabel     | minimale Sitzhöhe |        | maximale Sitzhöhe |        |
|-------------|---------------------|-------------------|--------|-------------------|--------|
|             |                     | vorne             | hinten | vorne             | hinten |
| 20 Zoll     | 4 Zoll - extra kurz | 32 cm             | 29 cm  | 35 cm             | 34 cm  |
|             | - kurz              | 35 cm             | 29 cm  | 38 cm             | 34 cm  |
|             | 5 Zoll - extra kurz | 33 cm             | 29 cm  | 36 cm             | 34 cm  |
|             | - kurz              | 36 cm             | 29 cm  | 39 cm             | 34 cm  |
|             | 6 Zoll - kurz       | 37 cm             | 29 cm  | 40 cm             | 34 cm  |
| 22 Zoll     | 4 Zoll - kurz       | 35 cm             | 32 cm  | 38 cm             | 37 cm  |
|             | - lang              | 38 cm             | 32 cm  | 41 cm             | 37 cm  |
|             | 5 Zoll - kurz       | 36 cm             | 32 cm  | 39 cm             | 37 cm  |
|             | - lang              | 39 cm             | 32 cm  | 42 cm             | 37 cm  |
|             | 6 Zoll - kurz       | 37 cm             | 32 cm  | 40 cm             | 37 cm  |
|             | - lang              | 40 cm             | 32 cm  | 43 cm             | 37 cm  |
| 24 Zoll     | 4 Zoll - kurz       | 35 cm             | 35 cm  | 38 cm             | 39 cm  |
|             | - lang              | 38 cm             | 35 cm  | 41 cm             | 39 cm  |
|             | 5 Zoll - kurz       | 36 cm             | 35 cm  | 39 cm             | 39 cm  |
|             | - lang              | 39 cm             | 35 cm  | 42 cm             | 39 cm  |
|             | 6 Zoll - kurz       | 37 cm             | 35 cm  | 40 cm             | 39 cm  |
|             | - lang              | 40 cm             | 35 cm  | 43 cm             | 39 cm  |
|             | 140mm               | 38 cm             | 35 cm  | 42 cm             | 39 cm  |
















*Filou* Rahmenhöhe H2 (normal)










| Antriebsrad | Lenkrad - Gabel     | minimale Sitzhöhe |        | maximale Sitzhöhe |        |
|-------------|---------------------|-------------------|--------|-------------------|--------|
|             |                     | vorne             | hinten | vorne             | hinten |
| 20 Zoll     | 4 Zoll - extra kurz | 33 cm             | 29 cm  | 36 cm             | 36 cm  |
|             | - kurz              | 36 cm             | 29 cm  | 39 cm             | 38 cm  |
|             | 5 Zoll - extra kurz | 34 cm             | 29 cm  | 37 cm             | 37 cm  |
|             | - kurz              | 37 cm             | 29 cm  | 40 cm             | 40 cm  |
|             | 6 Zoll - kurz       | 38 cm             | 29 cm  | 41 cm             | 41 cm  |
| 22 Zoll     | 4 Zoll - kurz       | 36 cm             | 32 cm  | 39 cm             | 39 cm  |
|             | - lang              | 38 cm             | 32 cm  | 42 cm             | 42 cm  |
|             | 5 Zoll - kurz       | 37 cm             | 32 cm  | 40 cm             | 40 cm  |
|             | - lang              | 39 cm             | 32 cm  | 43 cm             | 43 cm  |
|             | 6 Zoll - kurz       | 38 cm             | 32 cm  | 41 cm             | 41 cm  |
|             | - lang              | 40 cm             | 32 cm  | 44 cm             | 44 cm  |
| 24 Zoll     | 4 Zoll - kurz       | 36 cm             | 35 cm  | 39 cm             | 39 cm  |
|             | - lang              | 38 cm             | 35 cm  | 42 cm             | 42 cm  |
|             | 5 Zoll - kurz       | 37 cm             | 35 cm  | 40 cm             | 40 cm  |
|             | - lang              | 39 cm             | 35 cm  | 43 cm             | 43 cm  |
|             | 6 Zoll - kurz       | 38 cm             | 35 cm  | 41 cm             | 41 cm  |
|             | - lang              | 40 cm             | 35 cm  | 44 cm             | 44 cm  |
|             | 140mm               | 38 cm             | 35 cm  | 42 cm             | 41 cm  |

Alle Maßangaben ± 0,5 cm Maße bei ca. 3° Radsturz (bei größerem Radsturz sind die Sitzhöhen bis zu 2cm niedriger)

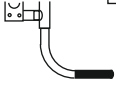
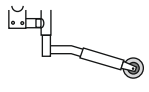
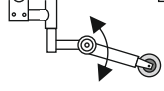
Hinweis: bei den Lenkrädern **PU-Schwarz** sind die kleinsten Sitzhöhen bei Lenkradgabel kurz und extra kurz nicht möglich

| Farbe Rahmen |  | Materialbedingt sind Farbabweichungen möglich   |   |
|--------------|--|---|---|
| glänzend     | <input type="checkbox"/>  25 RAL9010 reinweiß         | <input type="checkbox"/>  06 dormantrot                                | <input type="checkbox"/>  44 RAL5015 himmelblau met. |
|              | <input type="checkbox"/>  56 RAL1021 goldgelb met.    | <input type="checkbox"/>  40 rotmetallic                               | <input type="checkbox"/>  16 RAL5002 ultramarinblau  |
|              | <input type="checkbox"/>  24 RAL1028 melonengelb      | <input type="checkbox"/>  43 RAL4010 telemagenta met.                  | <input type="checkbox"/>  17 dormantblau             |
|              | <input type="checkbox"/>  27 mandarin met.            | <input type="checkbox"/>  53 cassis                                    | <input type="checkbox"/>  64 petrolgrün met.         |
|              | <input type="checkbox"/>  41 RAL3020 verkehrsrot met. | <input type="checkbox"/>  59 atlanticblau met.                         | <input type="checkbox"/>  50 apfelgrün               |
|              |  | <input type="checkbox"/>  51 apfelgrün metallic                      | <input type="checkbox"/>  45 RAL6018 gelbgrün met. |
|              |  | <input type="checkbox"/>  60 mojito grün met.                        | <input type="checkbox"/>  19 silbermetallic        |
|              |  | <input type="checkbox"/>  23 RAL9005 tiefschwarz met. = metallisiert |   |

| Farbe Rahmen     |  | Materialbedingt sind Farbabweichungen möglich   |  |
|------------------|--|---|--|
| matt / satiniert | <input type="checkbox"/>  76 reinweiß satiniert         | <input type="checkbox"/>  69 purpur met. satiniert       | <input type="checkbox"/>  75 petrolgrün met. satiniert  |
|                  | <input type="checkbox"/>  65 goldgelb met. satiniert    | <input type="checkbox"/>  61 cool mint matt              | <input type="checkbox"/>  73 gelbgrün met. satiniert    |
|                  | <input type="checkbox"/>  66 mandarin met. satiniert    | <input type="checkbox"/>  72 himmelblau met. satiniert   | <input type="checkbox"/>  74 mojito grün met. satiniert |
|                  | <input type="checkbox"/>  67 verkehrsrot satiniert      | <input type="checkbox"/>  71 atlanticblau met. satiniert | <input type="checkbox"/>  77 silbermetallic satiniert   |
|                  | <input type="checkbox"/>  68 telemagenta met. satiniert | <input type="checkbox"/>  70 ultramarinblau satiniert    | <input type="checkbox"/>  22 RAL9011 schwarz matt       |

| Farbe Bespannung         |   |  |
|--------------------------|---|--|
| Bespannungstoff Standard | <input type="checkbox"/>  DE290 schwarz    |  |
|                          | atmungsaktiver Stoff (AGW)  | <input type="checkbox"/>  AG410 gelb        |
|                          |   | <input type="checkbox"/>  AG430 rot         |
|                          |   | <input type="checkbox"/>  AG441 pink        |
|                          |   | <input type="checkbox"/>  AG450 ultramarine |
|                          | <input type="checkbox"/>  AG451 königsblau |  |
|                          | <input type="checkbox"/>  AG460 lemon      |  |
|                          | <input type="checkbox"/>  AG470 grau       |  |
|                          | <input type="checkbox"/>  AG490 schwarz    |  |

nur für anpassbare Rückenbespannung

| Rahmenzubehör  |   |   |   |
|--|---|---|---|
| <p>Ankippbügel</p> <p><input type="checkbox"/> rechts<br/><input type="checkbox"/> links</p>  <p>Code 2805</p> <p><input type="checkbox"/> Stück 68,- €</p> | <p>Kippsicherung aus Alu, abschwübar</p> <p><input type="checkbox"/> rechts<br/><input type="checkbox"/> links</p>  <p>Code 2804</p> <p><input type="checkbox"/> Stück 140,- €</p> | <p>Kippsicherung mit Zahnsegment in der Höhe einstellbar, abschwübar</p> <p><input type="checkbox"/> rechts<br/><input type="checkbox"/> links</p>  <p>Code 2806</p> <p><input type="checkbox"/> Stück 181,- €</p> | <p>Hinweis:<br/>von Kippsicherung, Stockhalter oder Ankippbügel sind nur 2 möglich !!!!</p> |

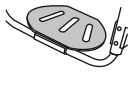
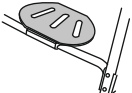

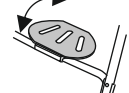

| Notizen |   |
|---------|---|
|         | <p>Edition "DUO-Color" FILOU</p> <p>Farbe 1: _____</p> <ul style="list-style-type: none"> <li>- Rahmen</li> <li>- Seitenteile</li> <li>- Rückenblech</li> </ul> <p>Farbe 2: _____</p> <ul style="list-style-type: none"> <li>- Fußbrett-Platte</li> <li>- Design-Lenkradgabel</li> <li>- Deckel für Lenkradadapter</li> <li>- Lochplatte *</li> <li>- Greifring-Alu *</li> </ul> <p style="text-align: right;">(Rahmenfarben siehe oben)</p> <p><input type="checkbox"/> Code 2899 MP 106,- €</p> |

VD2373-27

\* nur wenn Option gewählt wurde

**Fußbrett**




Maße USL bzgl. Sitzplatte

|   |  |  |   |   |
|---|--|--|---|---|
| <p>Fußbrett-Platte durchghd. winkelverstellbar, farbig (nicht hochklappbar)</p> <p>FB-Bügel kurz: USL 25 - 30cm<br/>FB-Bügel lang: USL 32 - 37cm</p>  <p>Code 2831</p> | <p>Fußbrett-Platte durchgehend Platte <b>Im Rahmen montiert</b>, winkelverstellbar, farbig (nicht hochklappbar)</p> <p>USL 15 - 33cm</p> <p>mit Klemmlasche</p>  <p>Code 2832</p> | <p>Fußbrett-Platte durchgehend winkelverstellbar <b>seitlich</b> hochklappbar, farbig</p> <p>FB-Bügel extra kurz: USL 25 - 32cm<br/>FB-Bügel kurz: USL 28 - 34cm<br/>FB-Bügel lang: USL 35 - 41cm</p>  <p>Code 2833</p> | <p>Fußbrett-Platte durchgehend im Rahmen montiert, winkelverstellbar, <b>seitlich</b> hochklappbar, farbig</p> <p>Rahmen gerade ab SB 28<br/>Abdu.-Rahmen ab SB 22</p> <p>USL 12 - 30cm</p> <p>mit Klemmlasche</p>  <p>Code 2835</p> | <p>Fußbrett-Platte durchgehend, nach <b>hinten</b> hochklappbar</p> <p>Lenkrad 6" nur mit Sonder-FB-Bügel<br/>Lenkrad 4" / 5"</p> <p>Rahmen gerade ab SB 30 ab SB 32<br/>Abdu.-Rahmen ab SB 24 ab SB 26</p> <p>Code 2834</p>  <p>FB-Bügel standard USL 28 - 35cm<br/>FB-Bügel abgekröpft USL 23 - 30cm</p> |
| <input type="checkbox"/> Stück 192,- €  | <input type="checkbox"/> Stück 208,- €   | <input type="checkbox"/> Stück 310,- €   | <input type="checkbox"/> Stück 322,- €  | <input type="checkbox"/> Stück 382,- €  |

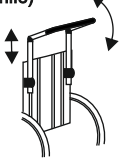

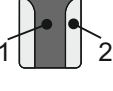
**Rücken**

\* Hinweis: CODE 2205V und 2205L sind nur in Kombination mit CODE 2854 möglich !!!




Details siehe Techn. Datenblatt Seite 4/11.

|  |  |   |  |
|--|--|---|--|
| <p>Rücken gerade mit anpaßbarer Bespannung ab RH 20</p>  <p>Code 2852</p> | <p>Rücken gerade mit anpaßbarer Bespannung ohne Schiebegriffe ab RH 20</p> <p>ohne Schiebegriff</p>  <p>Code 2850</p> | <p>Rücken gerade mit anpaßbarer Bespannung und Schiebegriffen höhenverstellbar ab RH 20</p> <p><input type="checkbox"/> 15cm (standard)<br/><input type="checkbox"/> 35cm (lang)<br/><input type="checkbox"/> abgekröpft n. außen<br/><input type="checkbox"/> abgewinkelt n. hinten</p>  <p>Code 2854</p> | <p>Schiebegriffe höhenv. verstärken (ab 40kg empfohlen)</p> <p>Code 2205V*</p> <p><input type="checkbox"/> MP 132,- €</p> <p>Schiebegriffe extra lang 45cm<br/>Schiebegriffrohre sind verstärkt</p> <p>Code 2205L*</p> |
| <b>Standard</b>  |  | <input type="checkbox"/> Stück MP 256,- €   | <input type="checkbox"/> MP 176,- €  |

**Rücken**

|   |   |  |
|---|---|--|
| <p>Rücken gerade mit anpaßbarer Bespannung und Schiebepögel Trapezform höhenverstellbar, winkelverstellbar (anstatt Schiebegriffe) ab SB22</p>  <p>Code 2222</p> | <p>Rücken mit Mono-Schiebegriff (einzelner Schiebegriff anstatt 2 einzelne Schiebegriffe)</p> <p>Schiebegriff Triangel</p> <p>nur für CODE 2850 oder CODE 2851</p>  <p>Code 2857</p> | <p>SlimLine-Design für atmungsaktive Rückenbespannung (AG410, 430, 441, 450, 451, 460, 470 und 490)</p>  <p>Farbe 1 (Innen): _____<br/>Farbe 2 (außen): _____</p> <p>2-farbige Rückenbespannung</p> |
| <input type="checkbox"/> Stück MP 492,- €   | <input type="checkbox"/> Stück MP 294,- €   | <input type="checkbox"/> Code 202 MP 82,- €  |

**Rücken**

|   |   |   |   |
|---|---|---|---|
| <p>Rücken <b>UNITOMIC</b> mit anpaßbarer Bespannung ohne Schiebegriffe ab RH 30</p> <p>ohne Schiebegriff</p>  <p>Code 2851</p> | <p>Rücken <b>UNITOMIC</b> mit Griff und anpaßbarer Bespannung (anatomischer Rücken) ab RH 40</p>  <p>Code 2853</p> | <p>Rücken <b>UNITOMIC</b> mit Schiebegriffen höhenverst. u. anpaßbarer Bespannung ab RH 35</p>  <p>Code 2855</p> |   |
| <b>Standard</b>   |   | <input type="checkbox"/> Stück MP 174,- €   | <input type="checkbox"/> Stück MP 398,- € |

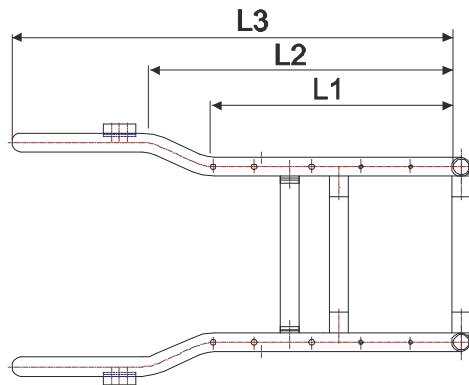
**Rücken**

Hinweis: FIDIBUS-Rücken CARBON siehe FIDIBUS-Bestellblatt VD620

VD2373-27

|  |   |  |   |  |
|--|---|--|---|--|
| <p><b>FIDIBUS Rücken</b></p> <p>anatomisch geformte <b>Rückeneinheit</b> sehr leichter ergonomisch geformter Rücken</p> <p>30mm gemuldet (standard) <input type="checkbox"/> Code 2292</p> <p>50mm gemuldet <input type="checkbox"/> Code 2292-5</p> <p>ab SB 24 ab RH 20</p> <p>Preise und weitere Informationen entnehmen Sie bitte dem FIDIBUS-Bestellblatt</p> | <p><b>FIDIBUS ASR Rücken</b></p> <p>anatomisch geformtes <b>Rückenblech ASR</b></p> <p>Alu-Rückenblech pulverbeschichtet, abgerundet und abgekantet (ohne Schaumstoff)</p> <p>Farbe: Rahmenfarbe</p> <p>CODE</p> <p>30mm gemuldet (standard) <input type="checkbox"/> 2296B</p> <p>50mm gemuldet <input type="checkbox"/> 2296B-5</p> | <p><b>FIDIBUS</b></p> <p>anatomisch geformte <b>Rückenpolster ASR</b></p> <p>Rückenpolster (Schaumstoff) mit Bezug (ohne Blech)</p> <p>CODE</p> <p>30mm gemuldet (standard) <input type="checkbox"/> 2296A</p> <p>50mm gemuldet <input type="checkbox"/> 2296A-5</p> | <p><b>FIDIBUS-ASR</b></p> <p>anatomisch geformte Sitz- und Rückeneinheit kpl.</p> <p>30mm gemuldet (standard) <input type="checkbox"/> Code 2290A</p> <p>50mm gemuldet <input type="checkbox"/> Code 2290A-5</p> <p>Preise und weitere Informationen entnehmen Sie bitte dem FIDIBUS-Bestellblatt</p> |  |
| <input type="checkbox"/> Stück MP 586,- €  | <input type="checkbox"/> Stück MP 356,- €   | <input type="checkbox"/> Stück MP 363,- €  | <input type="checkbox"/> Set MP 1108,- €  | <input type="checkbox"/> Set MP 1265,- € |

## Rahmenlängen



| Rahmenlängen | Maß L1 | Maß L2 | Maß L3 |
|--------------|--------|--------|--------|
| 1            | 22 cm  | 30 cm  | 46 cm  |
| 2            | 26 cm  | 34 cm  | 50 cm  |
| 3            | 30 cm  | 38 cm  | 54 cm  |

Hinweis: Sonderrahmenlängen sind auf Anfrage möglich!

## Schiebegriffhöhen

Schiebegriffhöhe für Begleitperson = Rückenhöhe + Sitzhöhe + Höhe Schiebegriff

**Schiebegriffhöhe für Begleitperson = RH + SH + HG**

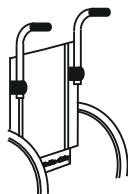
Rücken  
standard



HG  
min. 3cm  
max.

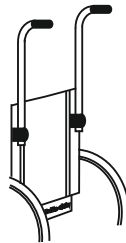
Rücken mit Schiebegriffen höhenverstellbar

15cm  
normal



4cm  
19cm

35cm  
lang



4cm  
39cm

45cm  
extra lang  
verstärkt



4cm  
49cm

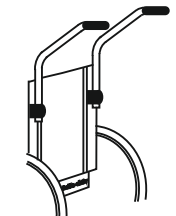
abgekröpft  
nach außen

abgewinkelt  
nach hinten



21cm  
38cm

Griffe um je  
6cm nach  
außen versetzt  
(empfohlen ab SB28)



12cm  
29cm

Griffe um je  
9cm nach  
hinten versetzt

VD2373-27





Hinweis: Rahmenlänge 1 mit 20" oder 22" Rahmenlänge 2-4 mit 20", 22" oder 24" möglich !!

**Antriebsrad Standard**

|  |  |  |  |  |  |  |  |  |  |  |  |   |  |
|--|--|--|--|--|--|--|--|--|--|--|--|---|--|
| <b>Antriebsrad Standard (Alu-Nabe) mit Steckachse</b><br>Luftbereifung<br><input type="checkbox"/> 20"x1 Feinprofil* Code 142<br><input type="checkbox"/> 20"x1 schwarz Code 142S<br><input type="checkbox"/> 22"x1 Grobprofil* Code 147<br><input type="checkbox"/> 22"x1 Feinprofil* Code 144<br><input type="checkbox"/> 22"x1 schwarz Code 144S<br><input type="checkbox"/> 24"x1 Feinprofil* Code 157<br><input type="checkbox"/> 24"x1 schwarz Code 157S |  | Pannensichere Bereifung<br><input type="checkbox"/> 20"x1 grau Code 240<br><input type="checkbox"/> 20"x1 schwarz Code 241<br><input type="checkbox"/> 22"x1 grau Code 141<br><input type="checkbox"/> 22"x1 schwarz Code 141S<br><input type="checkbox"/> 24"x1 grau Code 154<br><input type="checkbox"/> 24"x1 schwarz Code 154S |  | <b>Design-Antriebsrad 24" (Alu-Nabe silber) mit Steckachse, gerade gespeichtes Rad</b><br><input type="checkbox"/> 24"x1 luft grau Code 591<br><input type="checkbox"/> 24"x1 luft schwarz Code 594<br><input type="checkbox"/> 24"x1 PU grau Code 592<br><input type="checkbox"/> 24"x1 PU schwarz Code 593 |  | Performance Bereifung<br>Right Run<br><input type="checkbox"/> 24"x1 Code 570<br>Marathon Plus (graue Decke)<br><input type="checkbox"/> 22"x1 Code 577<br>Marathon Plus Evolution (schwarze Decke)<br><input type="checkbox"/> 24"x1 Code 572<br>Marathon Plus Evolution (schwarze Decke) |  | 24"x1 Code 573<br><input type="checkbox"/> rot<br><input type="checkbox"/> blau<br><input type="checkbox"/> grau<br><input type="checkbox"/> schwarz |  | 22"x1 Code 576<br><input type="checkbox"/> schwarz |  | Radsturz<br>0° <input type="checkbox"/><br>3° <input type="checkbox"/><br>5° <input type="checkbox"/> (standard)<br>7° <input type="checkbox"/><br>10° <input type="checkbox"/> |  |
| * graue Bereifung  |  |  |  |  |  | Standard   |  | MP 40,- €  |  |  |  |   |  |

**Greifringe für Antriebsrad Standard**



|   |  |  |  |            |  |            |  |            |  |            |   |  |  |  |   |  |  |  |  |  |
|---|--|--|--|------------|--|------------|--|------------|--|------------|---|--|--|--|---|--|--|--|--|--|
| <b>Greifringe für Antriebsrad Standard und Design-Antriebsrad 24"</b><br>Aluminium schwarz<br><input type="checkbox"/> 20" Code 158<br><input type="checkbox"/> 22" Code 455<br><input type="checkbox"/> 24" Code 454<br>Anbau eng <input type="checkbox"/> weit <input type="checkbox"/> |  |  |  |            |  |            | Aluminium silber<br><input type="checkbox"/> 22" Code 492<br><input type="checkbox"/> 24" Code 491 |            | Edelstahl poliert<br><input type="checkbox"/> 20" Code 291<br><input type="checkbox"/> 22" Code 155<br><input type="checkbox"/> 24" Code 156 |            | TETRA-GRIP (Super Grip)<br><input type="checkbox"/> 22 Zoll Code 254<br><input type="checkbox"/> 22 Zoll Code 252<br><input type="checkbox"/> 24 Zoll Code 452<br>Anbau eng |  | Maxgrepp ERGO Para<br><input type="checkbox"/> 20 Zoll Code 558<br><input type="checkbox"/> 22 Zoll Code 550<br><input type="checkbox"/> 24 Zoll Code 554<br>Anbau eng |  | Maxgrepp ERGO Para CP<br><input type="checkbox"/> 20 Zoll Code 559<br><input type="checkbox"/> 22 Zoll Code 551<br><input type="checkbox"/> 24 Zoll Code 555<br>Anbau eng |  | CURVE schwarz eloxiert<br>CURVE<br><input type="checkbox"/> 22 Zoll Code 4502<br>CURVE L<br><input type="checkbox"/> 24 Zoll Code 4504<br>Anbau <input type="checkbox"/> eng <input type="checkbox"/> weit |  | Greifringüberzug schwarz<br><input type="checkbox"/> 20 Zoll Code 290<br><input type="checkbox"/> 22 Zoll Code 191<br><input type="checkbox"/> 24 Zoll Code 192<br><input type="checkbox"/> Paar 132,- € |  |
| Standard  |  |  |  | MP 306,- € |  | MP 320,- € |  | MP 398,- € |  | MP 376,- € |   |  |  |  |   |  |  |  |  |  |

**Antriebsrad**

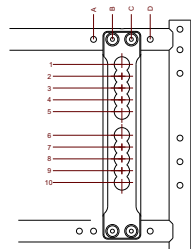
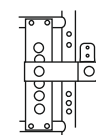
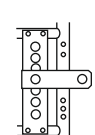
|  |  |   |  |   |  |   |  |
|--|--|---|--|---|--|---|--|
| <b>SAFETY-GRIP-Antriebsrad</b><br>Felge mit integriertem Greifring<br><input type="checkbox"/> 22 Zoll Code 261<br><input type="checkbox"/> 24 Zoll Code 461<br>nur in Kombination mit Antriebsrad Standard oder Antriebsrad mit Trommelbremse |  | Antriebsrad mit Trommelbremse und Steckachse und mit Bedienung für Begleitperson<br><input type="checkbox"/> 20 Zoll Code 2860<br><input type="checkbox"/> 22 Zoll Code 2861<br><input type="checkbox"/> 24 Zoll Code 2862<br>nur mit Rahmenhöhe H2 möglich |  | <b>"Black Edition"</b><br>Trommelbrens-Antriebsräder mit schwarzer Nabe, schwarzer Felge und Steckachse mit schwarzer Kappe und mit Bereifung Marathon Plus Evolution (schwarze Bereifung)<br>22"x1 oder 24"x1<br>Code 2263<br>(nur in Kombination mit CODE 2861 oder 2862) |  | Bremse für Begleitperson am Monoschiebegriff montiert<br>mit Sonder-Halterung und Bowdenzugweiche für Bremsgriff<br>Code 2279<br>(nur in Kombination mit CODE 2860, 2861 oder 2862 möglich) |  |
| <input type="checkbox"/> Paar MP 98,- €  |  | <input type="checkbox"/> Paar MP 342,- €  |  | <input type="checkbox"/> Paar MP 104,- €  |  | <input type="checkbox"/> Stück MP 132,- €   |  |

**Leichtgewichtsräder**

**Einhandantriebsräder**




|  |  |  |  |  |  |  |  |  |   |  |   |  |  |  |
|--|--|--|--|--|--|--|--|--|---|--|---|--|--|--|
| <b>Leichtgewichtsradschwinge LWV</b> mit schwarzer Felge, 24 Speichen schwarz radialgespeicht und Luftbereifung (Feinprofil)<br>graue Bereifung<br>Alu-Greifring schwarz eloxiert<br>20 x1" <input type="checkbox"/> CODE 2865<br>22 x1" <input type="checkbox"/> CODE 2864<br>24 x1" <input type="checkbox"/> CODE 2863 |  |  | schwarze Bereifung<br>Alu-Greifring silber eloxiert<br><input type="checkbox"/> CODE 2865S<br><input type="checkbox"/> CODE 2864S<br><input type="checkbox"/> CODE 2863S |  |  | Alu-Greifring schwarz eloxiert<br><input type="checkbox"/> CODE 2868<br><input type="checkbox"/> CODE 2867<br><input type="checkbox"/> CODE 2866 |  |  | Greifring zusätzlich für angetriebenes Rad beim Einhandantrieb<br>Greifring aus Edelstahl<br>Code 198Z<br>(nur in Kombination mit einem Einhandantrieb) |  | Einhandantrieb mit steckbarer Achse und Edelstahl-Doppelgreifring<br>Kombination mit Trommelbremse möglich !<br># ab SB 28cm # Sturz max. 5°<br>links<br><input type="checkbox"/> Code 193<br><input type="checkbox"/> Code 2193<br><input type="checkbox"/> Code 194<br><input type="checkbox"/> Code 2194<br>Abstand Greifringe normal eng normal eng<br>rechts<br><input type="checkbox"/> Code 195<br><input type="checkbox"/> Code 2195<br><input type="checkbox"/> Code 196<br><input type="checkbox"/> Code 2196<br>Abstand Greifringe normal eng normal eng |  | Abstand beim Doppel-Greifring<br>normal <br>eng <br>kleiner Abstand für kleine Hände |  |
| <input type="checkbox"/> Paar Pannensichere Bereifung nicht möglich MP 188,- €   |  |  | <input type="checkbox"/> St. MP 140,- €  |  |  | <input type="checkbox"/> Paar nur mit Rahmenhöhe H2 möglich MP 984,- €   |  |  |   |  |   |  |  |  |

**Lochplatte für Antriebsräder**

|   |  |   |  |   |  |  |  |
|---|--|---|--|---|--|--|--|
| Schwerpunktseinstellung<br>Radposition:  |  | Radstandsverlängerung für Trommelbremse<br><br>Code 162<br><input type="checkbox"/> Paar 194,- € |  | Radstandsverlängerung<br><br>Code 161<br><input type="checkbox"/> Paar 150,- € |  | Hinweis für Rahmenlänge 1:<br>Abduktion: 20° von 7° bis 10° Sturz möglich<br>22" nur mit 10° Sturz möglich<br>24" nicht möglich<br>Hinweis für Rahmenlänge 2:<br>Abduktion: 22" nur mit 5°/7°/10° Sturz möglich<br>24" nur mit 7°/10° Sturz möglich<br>Hinweis für Rahmenlänge 3:<br>Abduktion: 20°/22°/24° von 0° bis 10° Sturz möglich |  |
|---|--|---|--|---|--|--|--|

VD2373-27

**Antriebsrad - Speichenschutz**

|   |   |   |
|---|---|---|
| <b>Speichenschutz transparent</b><br><br><input type="checkbox"/> 20 Zoll Code 164<br><input type="checkbox"/> 22 Zoll Code 165<br><input type="checkbox"/> 24 Zoll Code 166 | <b>Speichenschutz mit Sonder-Motiven</b><br>Die Preise für Sonder-Speichenschutz sind Netto-Preise und <u>nicht</u> rabattfähig !!<br>www.speichenschutz.com      www.rs-speichenschutz.com<br>Motiv-Nr.: _____ <input type="checkbox"/> 24"      Motiv-Nr.: _____ <input type="checkbox"/> 24"<br><input type="checkbox"/> 22"      Die Motiv-Nr. entnehmen Sie bitte <input type="checkbox"/> 22"<br>Die Motiv-Nr. entnehmen Sie bitte <input type="checkbox"/> 20"      der Webseite siehe <input type="checkbox"/> 20"<br>siehe www.speichenschutz.com      www.rs-speichenschutz.com<br>Code 2268      Code 2267 | Beispiel<br><br><br>Informationen zu weiteren Speichenschutzmotiven entnehmen Sie bitte der jeweiligen Webseite |
| <input type="checkbox"/> Paar      172,- €  | <input type="checkbox"/> Paar      Nettopreis 226,- €   | <input type="checkbox"/> Paar      Nettopreis 212,- €   |

**Lenkrad**

|  |  |   |
|--|--|---|
| <b>Lenkrad mit Schraubachse kurz und Design-Gabel farbig</b><br><input type="checkbox"/> 4 Zoll Skater Vollgummi Code 28680<br><input type="checkbox"/> 4 Zoll grau Vollgummi Code 28681<br><input type="checkbox"/> 5 Zoll grau Vollgummi Code 28682<br><input type="checkbox"/> 140mm grau Vollg. soft Code 28690<br><input type="checkbox"/> 140mm schwarz Vollg. soft Code 28691<br><input type="checkbox"/> 6 Zoll grau Vollgummi Code 28683<br><input type="checkbox"/> 6 Zoll grau Luftbereift Code 28686 | <b>Kunststofffelge schwarz mit schwarzer PU-Bereifung</b><br><input type="checkbox"/> 4 Zoll PU schwarz Code 28657<br><input type="checkbox"/> 5 Zoll PU schwarz Code 28658<br><input type="checkbox"/> 6 Zoll PU schwarz Code 28659 | <b>Lenkrad Vollgummi mit Kunststofffelge schwarz und schwarze Bereifung</b><br><input type="checkbox"/> 4 Zoll Code 28684<br><input type="checkbox"/> 5 Zoll Code 28685 |
| <b>Standard</b>  |  | <input type="checkbox"/> Paar      MP 46,- €  |
|  |  | <input type="checkbox"/> Paar      MP 66,- €  |

Hinweis: Rahmen gerade Gr. 1 und 2 mit Lenkrad 6" nicht möglich!

**Lenkrad**

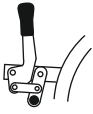
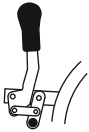

|   |  |  |  |
|---|--|--|--|
| <b>Lightwheel Lenkrad mit LED</b><br><input type="checkbox"/> 4 Zoll Code 28680L<br><input type="checkbox"/> 5 Zoll Code 28689L | <b>Soft-Aluminium-Lenkrad schwarze Bereifung (Vollgummi) soft</b><br><b>Aluminiumfelge silber</b><br><input type="checkbox"/> 4 Zoll Code 28692<br><input type="checkbox"/> 5 Zoll Code 28693<br><b>Aluminiumfelge schwarz</b><br><input type="checkbox"/> 4 Zoll Code 28692S<br><input type="checkbox"/> 5 Zoll Code 28693S | <b>Lenkrad Vollgummi mit Aluminiumfelge silber und schwarze Bereifung schmal</b><br><input type="checkbox"/> 4 Zoll Code 28687<br><input type="checkbox"/> 5 Zoll Code 28688 | <b>Lenkrad Vollgummi mit Aluminiumfelge schwarz und schwarze Bereifung schmal</b><br>5 Zoll<br>Code 28688S |
| <input type="checkbox"/> Paar      MP 54,- €  | <input type="checkbox"/> Paar      MP 102,- €  | <input type="checkbox"/> Paar      MP 75,- €   | <input type="checkbox"/> Paar      MP 75,- €   |

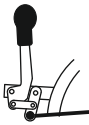

**Notizen**


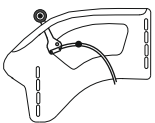

**Notizen**

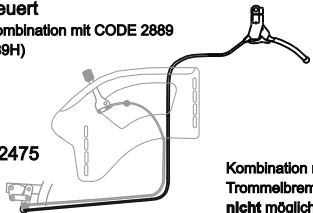
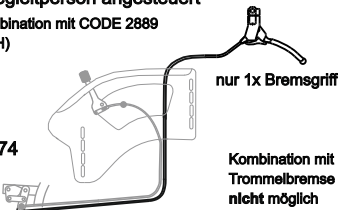

VD2373-27



| Bremse   |   |   |        |
|--|---|---|--------|
| <p>Kniehebelbremse <b>schräg</b><br/>(nur bei Rahmen gerade<br/>CODE 2800 möglich !)</p>  <p><input type="checkbox"/> Code 2871</p> | <p>Kniehebelbremse <b>abgekröpft</b><br/>mit <b>kurz</b>em Hebelweg</p>  <p><input type="checkbox"/> Code 2872</p> | <p>Bremshebelverlängerung<br/>für Kniehebelbremse <b>abgekröpft</b><br/>abklappbar</p>  <p>Code 2875</p> |        |
| Standard   |   | <input type="checkbox"/> Paar   | 78,- € |



| Bremse   |   |  |   |
|--|---|--|---|
| <p>Kniehebelbremse 2872 von der<br/>Begleitperson mit Bowdenzug angesteuert<br/>Kombination mit Trommelbremse Code 2860, 2861 oder<br/>2862 nicht möglich</p>  <p>Code 2478</p> | <p>Code 2477<br/>nur bei Mono-Schiebegriff (CODE 2857)<br/>(mit Y - Weiche)</p> | <p><b>zusätzliche</b> Kniehebelbremse nur für die Begleitperson;<br/><b>betätigt</b> bzw. angesteuert durch Bowdenzug<br/>(Alternative zur Trommelbremse)<br/>(zusätzliche Kniehebelbremse unten am Rahmen befestigt)<br/>Kombination mit Trommelbremse nicht möglich !</p>  <p>Code 2479</p> | <p>Code 2476<br/>nur bei Mono-Schiebegriff (CODE 2857)<br/>(mit Y - Weiche)</p> |
| <input type="checkbox"/> Paar  | MP 202,- €  | <input type="checkbox"/> Paar  | MP 296,- €  |
| <input type="checkbox"/> Paar  |   | <input type="checkbox"/> Paar  | 320,- €   |
| <input type="checkbox"/> Paar  |   | <input type="checkbox"/> Paar  | 418,- €   |


| Bremse   |  |  |  |
|--|--|--|--|
| <p>Kniehebelbremse im Seitenteil Kleiderschutz integriert</p>  |  |  |  |
| <p>mit Bremshebel lang, <b>Kappe (Gummi)</b><br/>nur in Verbindung mit Seitenteil<br/><b>CODE 2840 oder 2841</b> möglich</p>  <p><input type="checkbox"/> Code 2889</p> | <p>mit Bremshebel kurz, <b>Halbkugel</b> geschraubt<br/>nur in Verbindung mit Seitenteil<br/><b>CODE 2840 oder 2841</b> möglich</p>  <p><input type="checkbox"/> Code 2889H</p> | <p>mit Bremshebel abgewinkelt<br/><b>Kugel Ø32</b> geschraubt<br/>nur in Verbindung mit Seitenteil<br/><b>CODE 2840 oder 2841</b> möglich</p>  <p><input type="checkbox"/> Code 2889A</p> | <p>Bremse im Seitenteil bei Rahmen Gr. 1<br/>-&gt; mit 20"-Rad möglich<br/>-&gt; mit 22"-Rad nur mit 10° Sturz möglich</p> |
| <input type="checkbox"/> Paar  |  |  | MP 168,- €   |

| Bremse  |  | Zubehör   |                    |
|---|--|---|--------------------|
| <p>Bremse für Begleitperson bei Bremse im Seitenteil<br/>mit zusätzlichem Bowdenzug für die Begleitperson<br/>angesteuert<br/>(nur in Kombination mit CODE 2889<br/>oder 2889H)</p>  <p>Code 2475</p> <p>Kombination mit<br/>Trommelbremse<br/>nicht möglich</p> | <p>Mono-Bremse für Begleitperson bei Bremse<br/>im Seitenteil mit zusätzlichem Bowdenzug<br/>für die Begleitperson angesteuert<br/>(nur in Kombination mit CODE 2889<br/>oder 2889H)</p>  <p>nur 1x Bremsgriff</p> <p>Code 2474</p> <p>Kombination mit<br/>Trommelbremse<br/>nicht möglich</p> | <p><b>Kraftknotensystem</b><br/>zum Transport des Untergestells im Auto<br/>(nach ISO 7176-19)<br/>Montagesatz für Rollstühle und Montage<br/>an den Rollstuhl</p>  <p>Code 2888</p> |                    |
| <input type="checkbox"/> Paar   | MP 212,- €   | <input type="checkbox"/> Paar   | MP 322,- €         |
|   |  | <input type="checkbox"/> Satz   | Nettopreis 450,- € |

| Notizen |  |
|---------|--|
|         |  |

VD2373-27

| Filou   |   | Zubehör   |  |
|---|---|---|--|
| <p><b>Trekkingvorbau TRIKE als Lenk- und Schiebehilfe</b></p> <p><b>Hakenverschluss</b> </p> <p>Belastung bis <b>60kg</b> (Rollstuhl inkl. Zuladung)</p> <p>Größe 1: Sitzbreite 26cm - 28cm<br/>Größe 2: Sitzbreite 30cm - 34cm</p> <p>CODE 9901</p> | <p># Halterung seitlich am Rahmen (für Rohr d.23) mit Hakenverschluss<br/># Lenkrad 10x2" schwarz mit Alu-Gabel<br/># Gestänge mit Zahnsegment<br/># mit Rampe als Montagehilfe</p> <p>Belastung bis <b>90kg</b> (Rollstuhl inkl. Zuladung)</p> <p>Größe 3: Sitzbreite 36cm - 38cm</p> <p>CODE 9902</p> | <h1>Trike</h1> <p>Trekkingvorbau als Lenk- und Schiebehilfe</p>  |  |
| <input type="checkbox"/> Stück 468,- €  | <input type="checkbox"/> Stück 604,- €  |   |  |

| Filou  |  | Zubehör  |  |
|--|--|--|--|
| <p><b>Trekkingvorbau TRIKE als Lenk- und Schiebehilfe</b></p> <p><b>Schnellspanner (Klammer)</b> </p> <p>Belastung bis <b>60kg</b> (Rollstuhl inkl. Zuladung)</p> <p>Größe 1: Sitzbreite 26cm - 28cm<br/>Größe 2: Sitzbreite 30cm - 34cm</p> <p>CODE 9921</p> | <p># Halterung Schnellspanner (Klammer) am Rahmen (für Rohr Ø 23mm)<br/># Lenkrad 10x2" schwarz mit Alu-Gabel<br/># Gestänge / Träger mit Zahnsegment<br/># mit Rampe als Montagehilfe<br/># mit Stelling am Rahmen (Ø 23mm)</p> <p>Belastung bis <b>90kg</b> (Rollstuhl inkl. Zuladung)</p> <p>Größe 3: Sitzbreite 36cm - 38cm</p> <p>CODE 9922</p> | <h1>Hinweise:</h1> <p>Kombination TRIKE mit Kraftknoten<br/>bei Rahmen gerade: <u>nicht möglich !!</u><br/>bei Abdu.-Rahmen: <u>Hakenverschluss nicht möglich !!</u><br/>Schnellspanner möglich</p> <p>Kombination TRIKE-Mono mit Kraftknoten möglich !!</p> |  |
| <input type="checkbox"/> Stück 476,- €   | <input type="checkbox"/> Stück 614,- €   |  |  |

| TRIKE Farbe Rahmen Edition "....-Color"                                    |  |   |   |
|--|--|---|---|
| <p>Hinweis: die TRIKE-Rahmenteile sind aus Aluminium (roh - gebürstet)</p> | <p>TRIKE-Rahmenteile farbig pulverbeschichtet</p> <p>Farbe : Rahmenfarbe (siehe Seite 3)</p> <ul style="list-style-type: none"> <li>- Rahmenrohre rechts / links</li> <li>- Querrohr</li> <li>- Lenkradgabel</li> </ul> <p>Code 9908</p> | <p>Edition "Duo-Color"</p> <p>Farbe 1: _____ (Lenkradgabel)</p> <p>Farbe 2: _____ (Rahmenrohre rechts / links, Querrohr)</p> <p>Code 9909</p> | <p>Lenkradgabel mit Feststeller für Geradeauslauf</p> <p>Code 9909F</p> |
| ohne Aufpreis <input type="checkbox"/>                                     | MP 128,- € <input type="checkbox"/>  | MP 138,- € <input type="checkbox"/>   | <input type="checkbox"/> Stück MP 148,- €                               |

| Filou   |   | Zubehör  |   |
|---|---|--|---|
| <p><b>Trekkingvorbau TRIKE-Mono als Lenk- und Schiebehilfe mit Mono-Stange mittig am Rahmen montiert</b></p> <p>CODE 9910-D</p> | <p># Halterung am Rahmen mit Schnellspanner (Klammer)<br/># Lenkrad 10x2" schwarz mit Alu-Gabel<br/># Mono-Gestänge teleskopierbar<br/># mit Rampe als Montagehilfe</p> <p>Belastung bis <b>50kg</b> (Rollstuhl inkl. Zuladung)</p> | <h1>Trike-Mono</h1> <p>Trekkingvorbau als Lenk- und Schiebehilfe</p>  | <p>Hinweis:<br/>-&gt; nur mit Rahmen H2 möglich<br/>-&gt; nur bis Sitzbreite (SB) 32cm möglich<br/>-&gt; nur bis 50 kg belastbar<br/>-&gt; nicht mit Einhandantrieb (EHA) möglich!!</p> |
| <input type="checkbox"/> Stück  | 476,- €   |  |   |

| TRIKE-Mono Farbe Rahmen Edition "....-Color"                               |  |  |   |
|--|--|--|---|
| <p>Hinweis: die TRIKE-Rahmenteile sind aus Aluminium (roh - gebürstet)</p> | <p>TRIKE-Mono-Rahmenteile farbig pulverbeschichtet</p> <p>Farbe : Rahmenfarbe (siehe Seite 3)</p> <ul style="list-style-type: none"> <li>- Führungrohr Mono-Trike</li> <li>- Lenkradaufnahme</li> <li>- Lenkradgabel</li> </ul> <p>Code 9918</p> | <p>Edition "Duo-Color"</p> <p>Farbe 1: _____ (Lenkradgabel)</p> <p>Farbe 2: _____ (Mono-Rahmenrohr)</p> <p>Code 9919</p> | <p>Lenkradgabel mit Feststeller für Geradeauslauf</p> <p>Code 9909F</p> |
| ohne Aufpreis <input type="checkbox"/>                                     | MP 128,- € <input type="checkbox"/>  | MP 138,- € <input type="checkbox"/>  | <input type="checkbox"/> Stück MP 148,- €                               |

Technische Änderungen und Druckfehler vorbehalten. VD2373-27

Notizen

Technische Änderungen und Druckfehler vorbehalten.

VD2373-27

## Allgemeine Geschäftsbedingungen (AGB)

### Gültigkeit

Für sämtliche Verkäufe gelten ausnahmslos unsere Liefer- und Zahlungsbedingungen. Aufträge und sonstige Vereinbarungen werden erst durch unsere schriftliche Bestätigung gültig. Den Einkaufsbedingungen des Bestellers wird ausdrücklich widersprochen.

### Angebot und Vertragsabschluss

Angebote sind stets freibleibend, soweit sie nicht ausdrücklich befristet sind. Aufträge bedürfen der schriftlichen Bestätigung. Bei bestätigten Aufträgen sind die Preise fest, wir behalten uns jedoch vor, bei Preissteigerungen, die wir nicht zu vertreten haben (z.B. Steuererhöhungen, Lohnerhöhungen, Preisänderungen seitens unserer Vorlieferanten), den Preis entsprechend anzupassen. Kostenvorschläge für Sonderanfertigungen und Reparaturarbeiten sind stets unverbindlich. Technische Änderungen vorbehalten. Der Vertrag kommt erst mit der Auftragsbestätigung zustande.

### Versand

Soweit vom Besteller keine Bestimmung getroffen ist, erfolgt die Versendung auf einem angemessenen Versandweg in der üblichen Verpackung. Versicherungen erfolgen nur auf Wunsch und auf Kosten des Bestellers. Lieferungen erfolgen unfrei. Der Versandweg steht uns frei. Bei Sonderwünschen, z.B. Expreßsendungen, Eilgut usw. gehen auch die Mehrkosten zu Lasten des Empfängers. Die Ware wird stets auf Gefahr des Abnehmers zum Versand gebracht. Bei Transportschaden muß der Empfänger eine Tatbestandsaufnahme bei dem jeweiligen Transportführer beantragen.

### Preise

Alle Preise von BEROLLKA verstehen sich ab Werk ausschließlich der jeweiligen gesetzlichen Mehrwertsteuer, öffentlichen Lasten und Abgaben, wie etwaiger Zölle sowie die Versicherungs- und Verpackungskosten, die gesondert berechnet werden.

### Mindermengenzuschlag

Bei Kleinaufträgen wird pro Auftrag ein Mindermengenzuschlag pauschal von 15,00 Euro bei einem Netto-Warenwert unter 20,00 Euro für Verwaltungskosten zusätzlich berechnet.

### Lieferfristen

Die angegebenen Liefertermine und Lieferfristen sind unverbindlich. Ihre Überschreitung berechtigt den Besteller nicht zum Rücktritt des Vertrages. Die Geltendmachung von Schadensersatzansprüchen ist ausgeschlossen. BEROLLKA kann aus begründetem Anlass Teillieferungen vornehmen.

### Fehlbestellungen / Warenrücksendungen

Fehlbestellungen werden nur zurückgenommen, wenn wir sie verschuldet haben und die Ware sich in einwandfreiem Zustand befindet. Sofern im Einzelfall Fehlbestellungen oder Warenrücksendungen aus Kulanz angenommen werden, so ist folgendes zu beachten:

1. Artikelnummer, Artikelbezeichnung, Lieferscheindatum- und nummer, sowie Rechnungsnummer sind anzugeben.
2. Die Rücksendung hat frei zu erfolgen.
3. Die Ware muß der im Lieferschein aufgeführten Artikelnummer(n) entsprechen. Keinesfalls werden von einem Artikel entfernte Einzelteile zurückgenommen.
4. Die zurückgesandte Ware hat sich in einwandfreiem Zustand zu befinden.
5. Für die Zurücknahme werden Bearbeitungsgebühren in Höhe von 10% des Nettowarenwertes, zumindest jedoch € 35,- berechnet.

Lieferungen, die länger als 3 Monate zurückliegen, sowie Nähteile und Sonderanfertigungen sind vom Umtausch ausgeschlossen. Als Nachweis dient eine Kopie des Lieferscheins oder der Rechnung.

### Gewährleistung und Mängelrügen

Der Verkäufer haftet unter Ausschluss weiterer Ansprüche für Mängel der Ware in der Weise, daß er alle diejenigen Teile unentgeltlich auszubessern oder nach seiner Wahl neu zu liefern hat, die innerhalb von 6 Monaten, bei nachweisbaren Material- oder Arbeitsfehler schadhaft oder unbrauchbar geworden sind und als solche dem Verkäufer sofort nach Bekanntwerden des Mangels schriftlich gemeldet worden sind. Soweit längere gesetzliche Fristen einschlägig sind, wird eine Gewährleistung von 12 Monaten vereinbart.

Zur Vornahme der Ersatzteillieferung hat der Besteller dem Verkäufer die erforderliche Zeit und Gelegenheit zu gewähren. Ersetzte Teile werden Eigentum des Verkäufers. Der Käufer hat die Ware unverzüglich nach der Ablieferung durch den Verkäufer zu untersuchen und, wenn sich ein Mangel zeigt, dem Verkäufer unverzüglich Anzeige zu machen. Unterläßt der Käufer die Anzeige, so gilt die Ware als genehmigt, es sei denn, dass es sich um einen Mangel handelt, der bei der Untersuchung nicht erkennbar war.

Bei jeder Beanstandung steht BEROLLKA das Recht zur Besichtigung und Prüfung des beanstandeten Liefergegenstandes zu. Dafür wird der Besteller BEROLLKA die notwendige Zeit und Gelegenheit einräumen. BEROLLKA kann von dem Besteller auch verlangen, dass er den beanstandeten Liefergegenstand an BEROLLKA auf Kosten von BEROLLKA zurückschickt. Erweist sich eine Mängelrüge des Bestellers als vorsätzlich oder grob fahrlässig unberechtigt, so ist er BEROLLKA zum Ersatz aller in diesem Zusammenhang entstandenen Aufwendungen verpflichtet. BEROLLKA ist berechtigt, gewährleistungspflichtige Mängel nach eigener Wahl durch für den Besteller kostenlose Nachbesserung oder Ersatzlieferung des fehlerhaften Teiles oder des ganzen Liefergegenstandes zu beseitigen. Übernimmt der Besteller bei einer Beanstandung eine Reparatur selbst oder versucht die Mängel selbst zu beheben ohne schriftliche Zustimmung des Verkäufers, werden vom Verkäufer keine Aufwandsansprüche (wie Transport-, Wege-, Arbeits- und Materialkosten) und auch keine Gewährleistungsansprüche übernommen.

Von der Ersatzpflicht sind ausgeschlossen:

Beschädigungen, welche durch natürlichen Verschleiß, fahrlässige bzw. unsachgemäße Behandlung oder gewaltsamer Beschädigung entstehen. Wandlung des Kaufvertrages, Minderung des Kaufpreises oder Schadensersatzansprüche aller Art sind ausgeschlossen. Die Gewährspflicht erlischt, wenn Reparaturen bzw. Veränderungen oder Ersatz einzelner Teile von anderer Seite als der Verkäuferin oder liefernden Firma vorgenommen werden.

### Eigentumsvorbehalt

Für Wiederverkäufer: Die jeweils angelieferte Ware bleibt bis zur vollständigen Begleichung sämtlicher Rechnungen – auch aus anderen Lieferungen - unser Eigentum. Unsere hiernach noch in unserem Eigentum verbliebene Ware darf nur im ordentlichen Geschäftsgang weiterveräußert werden. Forderungen aus dem Weiterverkauf werden an uns abgetreten. Eine Verfügung außerhalb des ordentlichen Geschäftsganges, z.B. durch Verpfändung unseres Eigentums oder uns abgetretener Forderungen sind uns unaufgefordert und unverzüglich mitzuteilen.

### Zahlungsbedingungen

Rechnungen sind zahlbar innerhalb 30 Tagen nach Rechnungsdatum rein netto Kasse. Bei Zahlungseingang binnen 8 Tagen gewähren wir 2% Skonto, wenn sämtliche Zahlungsverpflichtungen aus früheren Leistungen erfüllt sind. Wird die 30-tägige Zahlungsfrist überschritten, sind wir berechtigt, Verzugszinsen zu berechnen. Der Zinssatz liegt bei marktüblichen Zinsen der Großbanken. Lieferung gegen Nachnahme behalten wir uns ausdrücklich vor.

### Datenschutz

Berollka und der Kunde sind für die Einhaltung der jeweils für sie geltenden datenschutzrechtlichen Bestimmungen selbst verantwortlich. Der Kunde darf Berollka keine personenbezogenen Daten zur Verfügung stellen, für welche die Rechtmäßigkeit nicht gegeben ist und für welche der Kunde keine gesetzliche Legitimation zur Verarbeitung hat.

### Erfüllungsort und Gerichtsstand ist der Ort der Rechnungsstellung.

Ausschließlicher Gerichtsstand für alle Streitigkeiten aus dem Vertragsverhältnis ist Heidelberg. BEROLLKA ist jedoch berechtigt, den Besteller an jedem anderen gesetzlichen Gerichtsstand zu verklagen. Es gilt das Recht der Bundesrepublik Deutschland unter Ausschluss des Übereinkommens der Vereinten Nationen über Verträge über den internationalen Warenkauf (CISG).

Technische Änderungen und Druckfehler vorbehalten. Eine aktuelle Preisliste kann jederzeit angefordert werden.