

KÜSCHALL K-SERIES CE
 Starrrahmen-Rollstuhl
 HMV-Nr.: 18.50.03.501 I
 Benutzergewicht: **max. 130 kg**
Grundpreis: 3.198,00 €

Kunden-Nr.: _____
 Ansprechpartner: _____
 Kommission: _____

Bitte kreuzen Sie die gewünschten Optionen an - falls nicht, wird Standard geliefert Standard-Option Option ohne Aufpreis

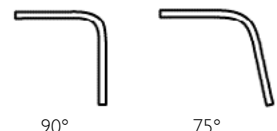
| Art.-Nr. | Gewicht des Patienten = kg | Beschreibung | € |
|---|----------------------------|---|--|
| DKA0067 | | KÜSCHALL K-SERIES Standard-Konfiguration: • Auswahl aus 10 Sitzbreiten (320 - 500 mm), 8 Sitztiefen (350 - 525 mm), 15 Rückenhöhen (270 - 480 mm), 8 Sitzhöhen vorn (450 - 520 mm), 11 Sitzhöhen hinten (390 - 490 mm) und 20 Unterschenkelängen (290 - 480 mm) • Aluminium-Rahmen 75° • Standard-Aluminium-Rücken mit Rückenbügel • Anpassrücken, gepolstert, einstellbar • Standard-Schiebegriffe, fest, kurz • Standard-Sitzbespannung • Fußbügel Aluminium • Standard Hinterradachse mit fester Achsposition • 24" Küschall Starec Hinterräder gekreuzt gespeicht mit Maxxis Lite Guard Hinterradbereifung und Greifreifen Edelstahl poliert • Standard-Bremse, Bremshebel gebogen • Reflektoren / Passive Beleuchtung, montiert an den Speichen | 3.198,00 |
| DKA0000 | | MyKüschall Sonderanfertigung - Bitte auswählen, wenn Sonder-Rahmenfarbe gewünscht ist (DHA4050); Bitte vollständig beschreiben, per Fax oder E-Mail | auf Anfrage |
| POSITIONIERUNGSPAKETE | | | |
| DKA0220 | | Positionierungspaket Libra/MX2: Invacare Matrix Libra Sitzkissen (DKA2720), Invacare Matrix MX2 Rücken (DKA2300-2315) und Bodypoint Positionierungsgurt Evoflex (DKA7810-7830). Bitte gewünschte Größe des Rückens und des Gurts weiter unten im Bestellformular auswählen. SB 360 mm nur möglich mit ST 400 und 425 mm, (NC: SB 320-340 mm und 480-500 mm, ST 350-375 mm) | Aufpreis setzt sich aus den einzelnen Optionenpreisen zusammen |
| DKA0230 | | Positionierungspaket Libra/Elite E2: Invacare Matrix Libra Sitzkissen (DKA2720), Invacare Matrix Elite E2/Elite E2 Deep Rücken (DKA2316-2357) und Bodypoint Positionierungsgurt Evoflex (DKA7810-7830). Bitte gewünschte Größe des Rückens und des Gurts weiter unten im Bestellformular auswählen. SB 360 mm nur möglich mit ST 400 und 425 mm, (NC: SB 320-340 mm, ST 350-375 mm) | Aufpreis setzt sich aus den einzelnen Optionenpreisen zusammen |
| RAHMEN | | | |
| ALUMINIUM-RAHMEN | | | |
| DKA1040 | | Aluminium 75° (NC: ST 475 - 525 mm, Aktivbremse) | ◆ |
| DKA1050 | | Aluminium 75°, Adduktionsrahmen (NC: ST 475 - 525 mm, SHv 450 - 470 mm, Fußplatte hochklappbar, Aktivbremse) | 133,00 |
| DKA1060 | | Aluminium 75°, +50 mm (NC: ST 350 - 400 mm, SHv 450 - 490 mm) | 133,00 |
| DKA1070 | | Aluminium 90° (NC: ST 475 - 525 mm, Aktivbremse) | 133,00 |
| DKA1080 | | Aluminium 90°, Adduktionsrahmen (NC: ST 475 - 525 mm, SHv 450 - 470 mm, Fußplatte hochklappbar, 5" Vorderräder, Aktivbremse) | 133,00 |
| DKA1090 | | Aluminium 90°, +50 mm (NC: ST 350 - 400 mm, SHv 450 - 490 mm) | 133,00 |
| SITZKONFIGURATION | | | |
| SITZFEDERUNG (nur mit 24" Hinterrädern) | | | |
| DKA1200 | | Sitzfederung für Benutzergewicht 40 - 65 kg ¹⁾ | 462,00 |
| DKA1210 | | Sitzfederung für Benutzergewicht 65 - 85 kg ¹⁾ | 462,00 |
| DKA1220 | | Sitzfederung für Benutzergewicht 85 - 100 kg ¹⁾ | 462,00 |
| 1) NC: SB 320, 480 - 500 mm, ST 350 mm, Sitzposition 3, SHh 390 - 430 mm, Achspositionen variabel, 25" und 26" Hinterräder, Alber Anbau Kit | | | |
| SITZBREITE (SB) 320 - 500 mm | | | |
| DKA1310 | | 320 mm (NC: Rückenrahmenmaterial Titan, Invacare Matrix Rücken, Sitzbespannung anpassbar; Invacare Matrix Sitzkissen, Kunststoff- und Carbon-Kleiderschutz) | ○ |
| DKA1315 | | 340 mm (NC: Invacare Matrix Rücken, Invacare Matrix Sitzkissen, Carbon- und Kunststoff-Kleiderschutz) | ○ |
| DKA1320 | | 360 mm (NC: Invacare Matrix Flo-tech Lite, Invacare Matrix ContourVisco NG) | ○ |



Standard
 A = SB - 60 mm B = SB - ca. 110 mm*
 * abhängig vom Rahmenwinkel und der Unterschenkelänge



Adduktion
 A = SB - 60 mm C = SB - 100 mm

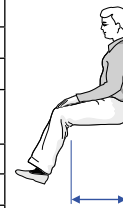


Bitte beachten Sie, dass alle in diesem Anpassbogen abgefragten Abmessungen exakt anzugeben sind. Nachträgliche Anpassungen können konfigurationsabhängig zu weiterem Aufwand führen. Wir behalten uns eine Toleranz von +/- 10 mm für folgende Abmessungen vor: Sitzbreite, Rückenhöhe, Sitzhöhe vorn, Sitzhöhe hinten und Unterschenkelänge.

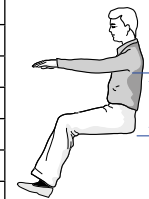
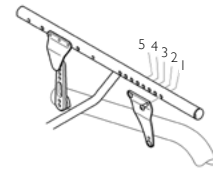
| | | | | |
|---|--|--|--|-----------------------|
| DKA1325 | 380 mm | | | <input type="radio"/> |
| DKA1330 | 400 mm | | | <input type="radio"/> |
| DKA1335 | 420 mm | | | <input type="radio"/> |
| DKA1340 | 440 mm | | | <input type="radio"/> |
| DKA1345 | 460 mm | | | <input type="radio"/> |
| DKA1350 | 480 mm (NC: Invacare Matrix MX2 Rücken, Invacare Matrix Elite E2 Rücken Höhe 360 mm, Fußplatte hochklappbar) | | | <input type="radio"/> |
| DKA1355 | 500 mm (NC: Invacare Matrix MX2 Rücken, Invacare Matrix Elite E2 Rücken Höhe 360 mm, Fußbügel Titan, Fußplatte hochklappbar) | | | <input type="radio"/> |
| SITZTIEFE (ST) 350 - 525 mm | | | | |
| DKA1410 | 350 mm (NC: Sitzposition 1 und 2, Invacare Matrix Sitzkissen, Bodypoint Positionierungsgurte) | | | <input type="radio"/> |
| DKA1420 | 375 mm (NC: Invacare Matrix Sitzkissen, Bodypoint Positionierungsgurte) | | | <input type="radio"/> |
| DKA1435 | 400 mm | | | <input type="radio"/> |
| DKA1450 | 425 mm | | | <input type="radio"/> |
| DKA1465 | 450 mm | | | <input type="radio"/> |
| DKA1475 | 475 mm (NC: Invacare Matrix Contour-Visco NG) | | | <input type="radio"/> |
| DKA1490 | 500 mm (NC: Invacare Matrix Flo-tech Lite, Invacare Matrix Contour-Visco NG) | | | <input type="radio"/> |
| DKA1495 | 525 mm (NC: Sitzbespannung anpassbar, Invacare Matrix Flo-tech Lite, Invacare Matrix Contour-Visco NG) | | | <input type="radio"/> |
| SITZPOSITION | | | | |
| DKA1500 | Position 1 (= 140 mm), (sehr aktiv) | | | <input type="radio"/> |
| DKA1510 | Position 2 (= 125 mm) | | | <input type="radio"/> |
| DKA1520 | Position 3 (= 110 mm) | | | <input type="radio"/> |
| DKA1530 | Position 4 (= 95 mm) | | | <input type="radio"/> |
| DKA1540 | Position 5 (= 80 mm), (weniger aktiv) | | | <input type="radio"/> |
| RÜCKENHÖHE (RH) 270 - 480 mm | | | | |
| DKA1600 | Bei einem Invacare Matrix Rücken ist die Rückenhöhe abhängig vom gewählten Positionierungsrücken - Bitte diese Option (DKA1600) auswählen, wenn ein Invacare Matrix Rücken oder ein Positionierungspaket gewählt wird. (Nur möglich mit Rückenbügel tief montiert) | | | <input type="radio"/> |
| DKA1605 | 270 mm ^{1) 2) 3)} | | | <input type="radio"/> |
| DKA1610 | 285 mm ^{1) 2)} | | | <input type="radio"/> |
| DKA1615 | 300 mm ^{1) 2)} | | | <input type="radio"/> |
| DKA1620 | 315 mm ^{1) 2)} | | | <input type="radio"/> |
| DKA1625 | 330 mm ^{1) 2)} | | | <input type="radio"/> |
| DKA1630 | 345 mm ^{1) 2)} | | | <input type="radio"/> |
| DKA1635 | 360 mm ^{1) 2)} | | | <input type="radio"/> |
| DKA1640 | 375 mm ^{1) 2)} | | | <input type="radio"/> |
| DKA1645 | 390 mm ^{1) 2)} | | | <input type="radio"/> |
| DKA1650 | 405 mm ¹⁾ | | | <input type="radio"/> |
| DKA1655 | 420 mm ¹⁾ | | | <input type="radio"/> |
| DKA1660 | 435 mm ¹⁾ | | | <input type="radio"/> |
| DKA1665 | 450 mm ¹⁾ | | | <input type="radio"/> |
| DKA1670 | 465 mm ¹⁾ | | | <input type="radio"/> |
| DKA1675 | 480 mm ¹⁾ | | | <input type="radio"/> |
| 1) NC: Rückenbügel tief montiert | | | | |
| 2) NC: Transportbefestigungs-Kit | | | | |
| 3) NC: Schiebegriffe höhenverstellbar, rückversetzt | | | | |
| SITZHÖHE VORN (SHv) 450 - 520 mm | | | | |
| DKA1740 | 450 mm (NC: 5" Vorderräder) | | | <input type="radio"/> |
| DKA1745 | 460 mm (NC: 5" Vorderräder) | | | <input type="radio"/> |
| DKA1750 | 470 mm | | | <input type="radio"/> |
| DKA1755 | 480 mm | | | <input type="radio"/> |
| DKA1760 | 490 mm | | | <input type="radio"/> |
| DKA1765 | 500 mm | | | <input type="radio"/> |
| DKA1770 | 510 mm | | | <input type="radio"/> |
| DKA1775 | 520 mm | | | <input type="radio"/> |
| SITZHÖHE HINTEN (SHh) 390 - 490 mm | | | | |
| DKA1815 | 390 mm (NC: Armlehnen höhenverstellbar, Achspositionen variabel, 26" Hinterräder) | | | <input type="radio"/> |
| DKA1820 | 400 mm (NC: Armlehnen höhenverstellbar, Achspositionen variabel, 26" Hinterräder) | | | <input type="radio"/> |
| DKA1825 | 410 mm (NC: Armlehnen höhenverstellbar) | | | <input type="radio"/> |
| DKA1830 | 420 mm | | | <input type="radio"/> |
| DKA1835 | 430 mm | | | <input type="radio"/> |
| DKA1840 | 440 mm | | | <input type="radio"/> |
| DKA1845 | 450 mm | | | <input type="radio"/> |



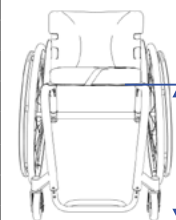
Sitzbreite gemessen am Rollstuhl von Außenkante Rahmen bis Außenkante Rahmen.



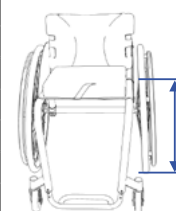
Sitztiefe gemessen von Rollstuhl-Rückenrohr, bis Vorderkante Sitzbespannung.



Rückenhöhe gemessen von Rollstuhl Sitzrahmen bis Oberkante Rückenbespannung.



Sitzhöhe vorne gemessen von Oberkante Sitzrohr vorne bis Boden.



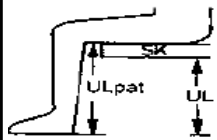
Sitzhöhe hinten gemessen von Rollstuhl Oberkante Sitzrohr hinten bis Boden.

| | | | | |
|---------|------------------------------|--|--|-----------------------|
| DKA1850 | 460 mm | | | <input type="radio"/> |
| DKA1855 | 470 mm | | | <input type="radio"/> |
| DKA1860 | 480 mm | | | <input type="radio"/> |
| DKA1865 | 490 mm (NC: 24" Hinterräder) | | | <input type="radio"/> |

UNTERSCHENKELLÄNGE (UL) 290 - 480 mm

Unterschenkelänge maximal: SHv - 30 mm beim 75°-Rahmen, SHv - 40 mm beim 90°-Rahmen

Bei einer UL < 390 mm und abhängig von der jeweiligen Konfiguration kann die Fußplatte hochmontiert sein.



Bestimmung der Unterschenkelänge (UL):

- 1) Unterschenkelänge des Nutzers **ohne Sitzkissen** messen
- 2) Von der gemessenen Unterschenkelänge die Dicke des verwendeten Sitzkissens abziehen
- 3) Ergebnis als UL eintragen



| | | | | |
|---------|--------|--|--|-----------------------|
| DKA1918 | 290 mm | | | <input type="radio"/> |
| DKA1920 | 300 mm | | | <input type="radio"/> |
| DKA1922 | 310 mm | | | <input type="radio"/> |
| DKA1924 | 320 mm | | | <input type="radio"/> |
| DKA1926 | 330 mm | | | <input type="radio"/> |
| DKA1928 | 340 mm | | | <input type="radio"/> |
| DKA1930 | 350 mm | | | <input type="radio"/> |
| DKA1932 | 360 mm | | | <input type="radio"/> |
| DKA1934 | 370 mm | | | <input type="radio"/> |
| DKA1936 | 380 mm | | | <input type="radio"/> |
| DKA1938 | 390 mm | | | <input type="radio"/> |
| DKA1940 | 400 mm | | | <input type="radio"/> |
| DKA1942 | 410 mm | | | <input type="radio"/> |
| DKA1944 | 420 mm | | | <input type="radio"/> |
| DKA1946 | 430 mm | | | <input type="radio"/> |
| DKA1948 | 440 mm | | | <input type="radio"/> |
| DKA1950 | 450 mm | | | <input type="radio"/> |
| DKA1952 | 460 mm | | | <input type="radio"/> |
| DKA1954 | 470 mm | | | <input type="radio"/> |
| DKA1956 | 480 mm | | | <input type="radio"/> |

RÜCKEN

RÜCKENRAHMENMATERIAL

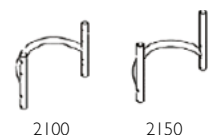
| | | | | |
|---------|--|--|--|--------|
| DKA2000 | Aluminium | | | ◆ |
| DKA2050 | Titan (NC: SB 320 mm, Rückenbügel tief montiert, Schiebegriffe höhenverstellbar rückversetzt, Transportbefestigungs-Kit) | | | 256,00 |

RÜCKENAUSFÜHRUNG

| | | | | |
|---------|---|--|--|--------|
| DKA2100 | Standard-Rücken mit Rückenbügel (NC: ohne Rückenpolster, Invacare Matrix Rücken, Schiebegriffe höhenverstellbar integriert) | | | ◆ |
| DKA2150 | Rücken mit Rückenbügel tief montiert (NC: Anpassrücken, Aero-Rücken, Schiebegriffe höhenverstellbar rückversetzt) | | | 123,00 |

RÜCKENPOLSTERUNG

| | | | | |
|---------|---|--|--|-----------------------|
| DKA2220 | Anpassrücken, gepolstert, einstellbar; Schwarz (NC: Schiebegriffe höhenverstellbar integriert) | | | ◆ |
| DKA2230 | Aero-Rücken, atmungsaktiv, einstellbar über Klettbinden (NC: Schiebegriffe höhenverstellbar integriert) | | | 174,00 |
| DKA2240 | Ohne Rückenpolster (Bitte auswählen, wenn Invacare Matrix Rücken gewählt wird) | | | <input type="radio"/> |



INVACARE MATRIX RÜCKEN

| | | | | |
|---------|--|--|--|----------|
| DKA2300 | Invacare Matrix MX2, Höhe 150 mm, inkl. Schnellverschluss-Halterung (für SB 360 - 460 mm) | | | 1.087,00 |
| DKA2305 | Invacare Matrix MX2, Höhe 230 mm, inkl. Schnellverschluss-Halterung (für SB 360 - 460 mm) | | | 1.087,00 |
| DKA2310 | Invacare Matrix MX2, Höhe 305 mm, inkl. Schnellverschluss-Halterung (für SB 360 - 460 mm) | | | 1.087,00 |
| DKA2315 | Invacare Matrix MX2, Höhe 405 mm, inkl. Schnellverschluss-Halterung (für SB 360 - 460 mm) | | | 1.087,00 |
| DKA2316 | Invacare Matrix Elite E2 Deep, Höhe 160 mm, inkl. Mini-Set-Halterung (für SB 360 - 500 mm) | | | 877,00 |
| DKA2317 | Invacare Matrix Elite E2 Deep, Höhe 210 mm, inkl. Mini-Set-Halterung (für SB 360 - 500 mm) | | | 877,00 |
| DKA2318 | Invacare Matrix Elite E2 Deep, Höhe 260 mm, inkl. Mini-Set-Halterung (für SB 360 - 500 mm) | | | 877,00 |
| DKA2320 | Invacare Matrix Elite E2 Deep, Höhe 310 mm, inkl. Mini-Set-Halterung (für SB 360 - 500 mm) | | | 877,00 |
| DKA2322 | Invacare Matrix Elite E2 Deep, Höhe 360 mm, inkl. Mini-Set-Halterung (für SB 360 - 500 mm) | | | 877,00 |
| DKA2325 | Invacare Matrix Elite E2 Deep, Höhe 410 mm, inkl. Mini-Set-Halterung (für SB 360 - 500 mm) | | | 877,00 |
| DKA2330 | Invacare Matrix Elite E2 Deep, Höhe 460 mm, inkl. Easy-Set-Halterung (für SB 360 - 500 mm) | | | 877,00 |
| DKA2331 | Invacare Matrix Elite E2 Deep, Höhe 510 mm, inkl. Easy-Set-Halterung (für SB 360 - 500 mm) | | | 877,00 |
| DKA2332 | Invacare Matrix Elite E2, Höhe 160 mm, inkl. Mini-Set-Halterung (für SB 360 - 500 mm) | | | 725,00 |

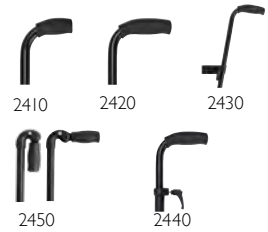
| | | | |
|---------|---|--|--------|
| DKA2334 | Invacare Matrix Elite E2, Höhe 210 mm, inkl. Mini-Set-Halterung (für SB 360 - 500 mm) | | 725,00 |
| DKA2335 | Invacare Matrix Elite E2, Höhe 260 mm, inkl. Mini-Set-Halterung (für SB 360 - 500 mm) | | 725,00 |
| DKA2340 | Invacare Matrix Elite E2, Höhe 310 mm, inkl. Mini-Set-Halterung (für SB 360 - 500 mm) | | 725,00 |
| DKA2345 | Invacare Matrix Elite E2, Höhe 360 mm, inkl. Mini-Set-Halterung (für SB 360 - 460 mm) | | 725,00 |
| DKA2350 | Invacare Matrix Elite E2, Höhe 410 mm, inkl. Mini-Set-Halterung (für SB 360 - 500 mm) | | 725,00 |
| DKA2355 | Invacare Matrix Elite E2, Höhe 460 mm, inkl. Easy-Set-Halterung (für SB 360 - 500 mm) | | 725,00 |
| DKA2357 | Invacare Matrix Elite E2, Höhe 510 mm, inkl. Easy-Set-Halterung (für SB 360 - 500 mm) | | 725,00 |

RÜCKENBREITE INVACARE MATRIX RÜCKEN (bitte Konfigurationstabelle 5 beachten)

| | | | |
|---------|--|--|---|
| DKA2360 | 360 mm (empfohlen für eine Brustkorbbreite von 265 mm) | | ○ |
| DKA2362 | 380 mm (empfohlen für eine Brustkorbbreite von 290 mm) | | ○ |
| DKA2364 | 410 mm (empfohlen für eine Brustkorbbreite von 315 mm) | | ○ |
| DKA2366 | 430 mm (empfohlen für eine Brustkorbbreite von 340 mm) | | ○ |
| DKA2368 | 460 mm (empfohlen für eine Brustkorbbreite von 370 mm) | | ○ |
| DKA2370 | 480 mm (empfohlen für eine Brustkorbbreite von 390 mm) | | ○ |
| DKA2372 | 510 mm (empfohlen für eine Brustkorbbreite von 420 mm) | | ○ |

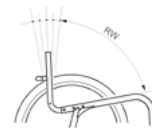
SCHIEBEGRIFFE

| | | | |
|---------|---|--|--------|
| DKA2400 | Ohne Schiebegriffe (bei Wahl eines Invacare Matrix Rückens haben die Rückenrohre eine Höhe von 370 mm gemessen ab Sitz) | | ○ |
| DKA2410 | Standard-Schiebegriffe fest, kurz (bei Wahl eines Invacare Matrix Rückens werden die Schiebegriffe auf einer Höhe von ca. 450 mm (gemessen ab Sitz) montiert) | | ◆ |
| DKA2420 | Standard-Schiebegriffe fest, lang (bei Wahl eines Invacare Matrix Rückens werden die Schiebegriffe auf einer Höhe von ca. 450 mm (gemessen ab Sitz) montiert) | | ○ |
| DKA2430 | Schiebegriffe höhenverstellbar; rückversetzt (nicht in Kombination mit Rückenhöhe 285 - 330 mm und Armlehnenrohre) | | 236,00 |
| DKA2440 | Schiebegriffe höhenverstellbar; integriert | | 215,00 |
| DKA2450 | Schiebegriffe abklappbar (bei Wahl eines Invacare Matrix Rückens werden die Schiebegriffe auf einer Höhe von ca. 420 mm (gemessen ab Sitz) montiert), (nicht in Kombination mit Rückenhöhe 315 - 330 mm und Armlehnenrohre) | | 164,00 |



RÜCKENWINKEL (RW)

| | | | |
|---------|--------|--|---|
| DKA2520 | RW 78° | | ○ |
| DKA2540 | RW 82° | | ○ |
| DKA2560 | RW 86° | | ◆ |
| DKA2580 | RW 90° | | ○ |
| DKA2590 | RW 94° | | ○ |




SITZ

SITZBESpannung

| | | | |
|---------|--|--|-------|
| DKA2600 | Standard-Sitzbespannung | | ◆ |
| DKA2610 | Sitzbespannung anpassbar mit einem zentralen Klettband, soft (NC: ST 525 mm) | | 98,00 |

SITZKISSEN

| | | | |
|---------|--|--|--------|
| DKA2700 | Standard-Sitzkissen 60 mm (Standard-Schaum + Visco-Schaum), zu befestigen am Sitzbezug über Klettstreifen | | 92,00 |
| DKA2710 | Invacare Matrix Flo-tech Lite Sitzkissen | | 139,00 |
| DKA2720 | Invacare Matrix Libra Sitzkissen, Höhe 89 mm (Bitte nachstehende Tabelle beachten) | | 698,00 |
| DKA2730 | Invacare Matrix Vi Sitzkissen, Höhe 82,5 mm (Bitte nachstehende Tabelle beachten, Lieferzeit verlängert sich um ca. 5 Arbeitstage) | | 698,00 |
| DKA2748 | Invacare Matrix Contour Visco NG Sitzkissen | | 349,00 |



| Invacare® Matrix® Libra, mögliche SB-ST-Kombinationen | | | | | | | | |
|---|-----------------|-----|-----|-----|-----|-----|-----|-----|
| Sitzbreite in mm | Sitztiefe in mm | | | | | | | |
| | 350 | 375 | 400 | 425 | 450 | 475 | 500 | 525 |
| 320 | x | x | x | x | x | x | x | x |
| 340 | x | x | x | x | x | x | x | x |
| 360 | x | x | ✓ | ✓ | x | x | x | x |
| 380 | x | x | ✓ | ✓ | ✓ | ✓ | ✓ | ✓ |
| 400 | x | x | ✓ | ✓ | ✓ | ✓ | ✓ | ✓ |
| 420 | x | x | ✓ | ✓ | ✓ | ✓ | ✓ | ✓ |
| 440 | x | x | ✓ | ✓ | ✓ | ✓ | ✓ | ✓ |
| 460 | x | x | ✓ | ✓ | ✓ | ✓ | ✓ | ✓ |
| 480 | x | x | ✓ | ✓ | ✓ | ✓ | ✓ | ✓ |
| 500 | x | x | ✓ | ✓ | ✓ | ✓ | ✓ | ✓ |

| Invacare® Matrix® Vi, mögliche SB-ST-Kombinationen | | | | | | | | |
|--|-----------------|-----|-----|-----|-----|-----|-----|-----|
| Sitzbreite in mm | Sitztiefe in mm | | | | | | | |
| | 350 | 375 | 400 | 425 | 450 | 475 | 500 | 525 |
| 320 | x | x | x | x | x | x | x | x |
| 340 | x | x | x | x | x | x | x | x |
| 360 | x | x | ✓ | ✓ | x | x | x | x |
| 380 | x | x | ✓ | ✓ | ✓ | ✓ | ✓ | ✓ |
| 400 | x | x | ✓ | ✓ | ✓ | ✓ | ✓ | ✓ |
| 420 | x | x | ✓ | ✓ | ✓ | ✓ | ✓ | ✓ |
| 440 | x | x | ✓ | ✓ | ✓ | ✓ | ✓ | ✓ |
| 460 | x | x | ✓ | ✓ | ✓ | ✓ | ✓ | ✓ |
| 480 | x | x | ✓ | ✓ | ✓ | ✓ | ✓ | ✓ |
| 500 | x | x | ✓ | ✓ | ✓ | ✓ | ✓ | ✓ |

SITZOPTIONEN

| | | | |
|---------|---|--|-------|
| DKA2800 | Sitztasche mit Clips zum Befestigen und Entfernen | | 71,00 |
| DKA2910 | Sitzpolstertasche groß | | 40,00 |



FUSSAUFLAGEN

FUSSAUFLAGENART

| | | | |
|---------|--|--|--------|
| DKA3200 | Fußbügel Aluminium hydro-geformt | | ◆ |
| DKA3210 | Fußbügel Titan | | 256,00 |
| DKA3220 | Fußplatte Carbon, winkeleinstellbar (NC: Fußauflagenabdeckung) | | 195,00 |




| | | | |
|--|---|--|--------|
| DKA3230 | Fußplatte hochklappbar; winkeleinstellbar (NC: Adduktionsrahmen, SB 480 - 500 mm, Fußauflagenabdeckung) | | 359,00 |
| FUSSAUFLAGENABDECKUNG | | | |
| DKA3290 | Fußauflagenabdeckung | | 61,00 |
| WADENBAND | | | |
| DKA3300 | am Rahmen montiert | | ◆ |
| DKA3305 | am Supporter montiert | | ○ |
| SEITENTEILE | | | |
| KLEIDER- UND RADSPRITZSCHUTZ | | | |
| DKA3405 | Kunststoff - Kleiderschutz, rückschwenkbar | | 81,00 |
| DKA3420 | Carbon - Kleiderschutz, rückschwenkbar | | 102,00 |
| DKA3440 | Carbon - Radspritzschutz, abnehmbar (durch seitliche Aufnahme vergrößert sich die Sitzbreite um ca. 12 mm und die Gesamtbreite um ca. 20 mm), (NC: Armlehnen höhenverstellbar) | | 318,00 |
| DKA3450 | Kunststoff - Radspritzschutz, abnehmbar (durch seitliche Aufnahme vergrößert sich die Sitzbreite um ca. 12 mm und die Gesamtbreite um ca. 20 mm), (NC: Armlehnen höhenverstellbar) | | 205,00 |
| ARMLEHNEN | | | |
| DKA3480 | Armlehnenrohre, nicht verriegelnd, höhenverstellbar, abnehmbar, seitlich abschwenkbar, gepolstert (nicht in Kombination mit RH < 315 mm und abklappbaren oder rückversetzten Schiebegriffen), (NC: Alber Anbau Kit) | | 133,00 |
| DKA3490 | Armlehne, höhenverstellbar, kurzes Polster, nicht verriegelnd (NC: SHh < 420 mm) | | 143,00 |
| DKA3495 | Armlehne, höhenverstellbar, langes Polster, nicht verriegelnd (NC: SHh < 420 mm) | | 143,00 |
| FARBEN UND DESIGN | | | |
| RAHMENFARBE | | | |
| DKA4000 | Tiefschwarz (RAL 9005) | | ○ |
| DKA4010 | Anthrazitgrau (RAL 7016) | | ○ |
| DKA4020 | Verkehrsweiß (RAL 9016), (NC: Design-Element in Hellgrau) | | ○ |
| DKA4030 | Karminrot (RAL 3002) | | ○ |
| DKA4040 | Verkehrsblau (RAL 5017) | | ○ |
| DKA4060 | Knallgelb (RAL 1016) ¹⁾ | | 256,00 |
| DKA4070 | Atomic-Violett ¹⁾ | | 256,00 |
| DKA4100 | Schwarz-Glanz (RAL 9005) ¹⁾ | | 256,00 |
| DKA4130 | Silbergrau (RAL 9006) ¹⁾ | | 256,00 |
| DKA4140 | Royalblau ¹⁾ | | 256,00 |
| DKA4150 | Rubinrot (RAL 3003) ¹⁾ | | 256,00 |
| DKA4170 | Dynamite-Orange ¹⁾ | | 256,00 |
| DKA4180 | Waldgrün (RAL 6029) ¹⁾ | | 256,00 |
| DKA4050 | Sonderlackierung gem. Kundenwunsch (Bitte gewünschten RAL-Ton angeben!) | | 514,00 |
| 1) Die Lieferzeit verlängert sich um 10 Tage | | | |
| STYLING | | | |
| DKA4190 | Design-Element | | 133,00 |
| DKA4195 | Küschall Markenlogo | | ◆ |
| FARBE DESIGN-ELEMENT | | | |
| DKA4200 | Schwarz | | ○ |
| DKA4210 | Dunkelgrau | | ○ |
| DKA4220 | Hellgrau | | ○ |
| DKA4230 | Rot | | ○ |
| DKA4240 | Blau | | ○ |
| DKA4250 | Gold | | ○ |
| FARBE KÜSCHALL MARKENLOGO | | | |
| DKA4300 | Schwarz | | ○ |
| DKA4310 | Rot | | ○ |
| VORDERRÄDER | | | |
| DKA5000 | 3" Skaterrad (24 mm breit) | | ○ |
| DKA5050 | 4" Standard-Rad in Schwarz (29 mm breit) | | ○ |
| DKA5100 | 4" Softroll Plus in Schwarz (29 mm breit) | | ○ |
| DKA5150 | 4" Starec-Rad mit schwarzer Bereifung, Radnabe in Schwarz (24 mm breit) | | 92,00 |
| DKA5200 | 4" FrogLeg Vorderräder mit schwarzer Bereifung, Radnabe in Schwarz (35 mm breit) | | 112,00 |
| DKA5250 | 4" FrogLeg Vorderräder mit schwarzer Bereifung, Radnabe in Silber (35 mm breit) | | 112,00 |
| DKA5300 | 5" Standard-Rad in Schwarz (31 mm breit) | | ○ |
| DKA5350 | 5" Softroll Plus in Schwarz (31 mm breit) | | ○ |
| DKA5400 | 5" Starec-Rad mit schwarzer Bereifung, Radnabe in Schwarz (24 mm breit) | | 92,00 |
| DKA5450 | 5" FrogLeg Vorderräder mit schwarzer Bereifung, Radnabe in Schwarz (35 mm breit) | | 112,00 |
| DKA5500 | 5" FrogLeg Vorderräder mit schwarzer Bereifung, Radnabe in Silber (35 mm breit) | | 112,00 |



Rahmenfarben mit matter Oberflächenstruktur:



Weitere Rahmenfarben:



4 1/2" Starec-Rad 3" Skaterrad



4 1/2" Standard-Rad 4 1/2" FrogLeg Vorderräder

| HINTERRÄDER | | | |
|--|---|--|--------|
| RADSTAND | | | |
| DKA6020 | Achsposition fest | | ◆ |
| DKA6030 | Achsposition variabel, 3 Positionen (NC: SHh < 410 mm, Carbon-Achse) | | 184,00 |
| DKA6040 | Achsposition variabel, 5 Positionen (NC: SHh < 410 mm, Carbon-Achse) | | 205,00 |
| TYP DER 1. HINTERRADACHSE | | | |
| DKA6050 | Vario-Ax, einstellbarer Winkel 1° / 3° / 7° / 10° (NC: 6° Radsturz der zweiten Achse, Alber Anbau Kit, Performance-Bremse) | | 359,00 |
| DKA6060 | Standard-Achse | | ◆ |
| DKA6070 | Carbon-Achse (NC: Alber Anbau Kit) | | 164,00 |
| POSITION DER 1. HINTERRADACHSE, nur zusammen mit Achsposition variabel! | | | |
| Bei Wahl einer 2. Hinterradachse muss für die 1. Achse die 1. Position gewählt werden. | | | |
| DKA6100 | 1. Position von vorn | | ○ |
| DKA6110 | 2. Position von vorn | | ○ |
| DKA6120 | 3. Position von vorn | | ○ |
| DKA6130 | 4. Position von vorn | | ○ |
| DKA6140 | 5. Position von vorn | | ○ |
| RADSTURZ DER 1. HINTERRADACHSE | | | |
| DKA6200 | 0° | | ○ |
| DKA6210 | 3° | | ○ |
| DKA6220 | 6° (NC: Vario-Ax als 2. Hinterradachse, Alber Anbau Kit) | | ○ |
| TYP DER 2. HINTERRADACHSE | | | |
| Nur mit Achsposition variabel, 5 Positionen! Position der 2. Achse ist automatisch die 5. Position von vorn. | | | |
| DKA6230 | Standard-Achse (NC: Alber Anbau Kit) | | 123,00 |
| DKA6240 | Vario-Ax, einstellbarer Winkel 1° / 3° / 7° / 10° (NC: Alber Anbau Kit, Performance Bremse) | | 359,00 |
| RADSTURZ DER 2. HINTERRADACHSE | | | |
| Radsturz der 2. Achse darf max. 3° vom Radsturz der 1. Achse abweichen! Bei Verwendung EINER Vario-Ax ist die andere Achse lediglich mit einem Radsturz von 0° oder 3° möglich. | | | |
| DKA6250 | 0° | | ○ |
| DKA6260 | 3° | | ○ |
| DKA6270 | 6° | | ○ |
| TETRA-CLIP | | | |
| DKA6300 | Tetra-Clip (NC: Spinerger LXX-Hinterräder, Alber Anbau Kit) | | 92,00 |
| HINTERRADGRÖSSE | | | |
| DKA6410 | 24" | | ◆ |
| DKA6420 | 25" (NC: Alber Anbau Kit) | | ○ |
| DKA6430 | 26" (NC: Alber Anbau Kit, Aktiv-Bremse) | | ○ |
| HINTERRADAUSFÜHRUNG | | | |
| DKA6510 | 24", 26" küschall® Starec Hinterrad, gekreuzt gespeicht, schwarze Nabe und schwarze Felge (NC: Maxxis Alpha Protect Bereifung) | | ◆ |
| DKA6520 | 24", 25" High-Performance Hinterrad, farblose Starec-Nabe und Felge in Schwarz (NC: pannensichere Bereifung) | | 308,00 |
| DKA6550 | 24", 25" Spinerger LXX Hinterrad, Nabe, Felge und Speichen in Schwarz (NC: Maxxis Alpha Protect Bereifung, pannensichere Bereifung, Hand- und Speichenschutz Schwarz) | | 535,00 |
| HINTERRADBEREIFUNG | | | |
| DKA6600 | 24" Maxxis Lite Guard: Leichter Reifen mit klassischem Fischgrätenprofil und SilverShield Pannenschutz aus 0,45 mm Polyfasergewebe | | ◆ |
| DKA6620 | 24", 25", 26" Lenco Primo Sentinel: Pannensichere Bereifung mit 3 mm starken Pannenschutzgürtel (NC: Pannenschutz) | | 40,00 |
| DKA6625 | 24" Maxxis Alpha Protect: Vielseitiger und strapazierfähiger Reifen mit Pannenschutz aus extraleichtem Polyfasergewebe | | 45,00 |
| DKA6630 | 24" MBL Speedlite: sehr leichte Bereifung mit hohem Pannenschutz | | 50,00 |
| DKA6660 | 24" Pannensicher, Schwarz (NC: Performance-Bremse) | | 30,00 |
| GREIFREIFEN | | | |
| DKA6700 | 24", 26", Supergripp, Abstand 30 mm (montierbar auf 40 mm) | | 256,00 |
| DKA6710 | 24", 26", Edelstahl poliert, Abstand 30 mm | | ◆ |
| DKA6720 | 24", Titan, Abstand 30 mm (montierbar auf 40 mm) | | 215,00 |
| DKA6740 | 24", 25" Carbolife "Gekko", Abstand 30 mm (montierbar auf 40 mm) | | 442,00 |
| DKA6750 | 24", 25" Carbolife "Gekko S", Abstand 30 mm (montierbar auf 40 mm) | | 442,00 |
| DKA6760 | 24" Carbolife "Curve L", Abstand 30 mm (montierbar auf 40 mm) | | 318,00 |
| DKA6770 | 24" Carbolife „Quadro“, Abstand 30 mm (montierbar auf 40 mm) | | 483,00 |
| DKA6780 | 24", 25", 26", Aluminium leicht, eloxiert, Abstand 30 mm (montierbar auf 40 mm) | | ○ |
| DKA6790 | 24", 25", 26" Aluminium leicht, Schwarz, pulverbeschichtet, Abstand 30 mm | | 129,00 |
| HAND- UND SPEICHENSCHUTZ | | | |
| DKA6900 | 24", 26" Transparent | | 143,00 |



6040



6060



6070



6300



6510



6520



6550



6600



6620



6625



6630



6660



6700

6710

6720



6780

6790

6740



6750



6760



6770

| | | | |
|--|--|--|--------|
| DKA6910 | 24", 26" Schwarz | | 191,00 |
| ALBER ANBAU KIT | | | |
| DKA6950 | E-Motion und Twion Adapterplatte (nur mit 24" Hinterrad, bei 3° Radsturz beträgt das max. Nutzergewicht 100 kg), inkl. Kippschutz der Firma ALBER (NC: Stockhalter, Transiträder 3") | | 926,00 |
| SICHERHEIT | | | |
| BREMSEN | | | |
| DKA7210 | Standard-Bremse, Bremshebel gebogen | | ◆ |
| DKA7230 | Performance-Bremse (NC: Bodypoint Positionierungsgurte) | | 71,00 |
| DKA7240 | Aktiv-Bremse | | 71,00 |
| DKA7250 | Aktiv-Bremse, leicht | | 98,00 |
| DKA7300 | Bremshebelverlängerung für Standard-Bremse | | 36,00 |
| SICHERHEITZUBEHÖR (max. 2 Adaptionen (Kippschutz, Stockhalter, Transiträder) pro Seite) | | | |
| DKA7500 | Kippschutz, wegschwenkbar, rechts | | 129,00 |
| DKA7510 | Kippschutz, wegschwenkbar, links | | 129,00 |
| DKA7520 | Kippschutz, wegschwenkbar, beidseitig (NC: Transiträder 3") | | 252,00 |
| DKA7600 | Transportbefestigungs-Kit inkl. Sicherheitsgurt mit Schnappverschluss und Aufkleber zur Markierung der Befestigungspunkte (nur für Rückenhöhe ≥ 400 mm und Aluminium-Rahmen) | | 40,00 |
| POSITIONIERUNGSGURTE | | | |
| DKA7800 | Positionierungsgurt mit Schnappverschluss | | 81,00 |
| DKA7810 | Bodypoint Positionierungsgurt Evoflex 2-Punkt, mit Druckknopf-Verschluss, Größe S (Benutzergewicht 25 - 50 kg) | | 180,00 |
| DKA7820 | Bodypoint Positionierungsgurt Evoflex 2-Punkt mit Rehab-Verschluss, Größe M (Benutzergewicht 50 - 75 kg) | | 180,00 |
| DKA7830 | Bodypoint Positionierungsgurt Evoflex 2-Punkt mit Rehab-Verschluss, Größe L (Benutzergewicht 75 - 100 kg) | | 180,00 |
| REFLEKTOREN | | | |
| DKA7900 | Reflektoren / Passive Beleuchtung, montiert an den Speichen | | ◆ |
| DKA7910 | Reflektoren / Passive Beleuchtung, beigelegt | | ○ |
| SONSTIGES ZUBEHÖR (max. 2 Adaptionen (Kippschutz, Stockhalter, Transiträder) pro Seite) | | | |
| DKA8010 | Vorderrahmenschützer, Paar (abnehmbar, mit Klettverschluss) | | 61,00 |
| DKA8200 | Stockhalter rechts (NC: Alber Anbau Kit) | | 40,00 |
| DKA8210 | Stockhalter links (NC: Alber Anbau Kit) | | 40,00 |
| DKA8300 | Transiträder 3" | | 205,00 |
| DKA8500 | Luftpumpe (NC: SB 340 mm) | | 10,00 |
| DKA8550 | Werkzeugsatz | | 10,00 |
| DKA8650 | Rädertasche für den Transport | | 77,00 |
| DKA8600 | Sitzstreben-Set vertikal zur Erzielung aller Sitzhöhen hinten | | 153,00 |
| DKA8680 | 24" Mountainbike-Räder mit Tasche (mit Aluminium-Greifreifen eloxiert und Steckachse) | | 708,00 |
| DKA8800 | Bodypoint Wadenband | | 123,00 |
| DKA8850 | Bodypoint Tasche | | 118,00 |
| SERVICEPAUSCHALE | | | |
| I607806 | Servicepauschale Erprobungsbegleitung durch Invacare-Mitarbeiter (nicht rabattfähig) | | 150,00 |



Rahmen und Unterschenkellänge im Verhältnis zur Sitzhöhe (in mm)

| Rahmen | 24" HR | | | | 25" HR | | | | 26" HR | | | |
|---------------|-----------|----------------------------------|----------|-----------|-----------|----------------------------------|----------|-----------|-----------|----------------------------------|----------|-----------|
| | SHv in mm | Laschen-Set für Sitzrahmen vorne | UL in mm | | SHv in mm | Laschen-Set für Sitzrahmen vorne | UL in mm | | SHv in mm | Laschen-Set für Sitzrahmen vorne | UL in mm | |
| | | | Fußbügel | Fußplatte | | | Fußbügel | Fußplatte | | | Fußbügel | Fußplatte |
| 75° kurz | 450 | S | 330-420 | 290-420 | 460 | S | 330-430 | 290-430 | 470 | S | 330-440 | 290-440 |
| | 460 | S | 340-430 | 300-430 | 470 | S | 340-440 | 300-440 | 480 | S | 340-450 | 300-450 |
| | 470 | S | 350-440 | 310-440 | 480 | L | 350-450 | 310-450 | 490 | L | 350-460 | 310-460 |
| 75° Standard | 480 | S | 370-450 | 330-450 | 490 | S | 370-460 | 330-460 | 500 | S | 370-470 | 330-470 |
| | 490 | S | 380-460 | 340-460 | 500 | S | 380-470 | 340-470 | 510 | S | 380-480 | 340-480 |
| | 500 | S | 390-470 | 350-470 | 510 | L | 390-480 | 350-480 | 520 | L | 390-490 | 350-490 |
| 75° + 50 mm | 500 | S | 390-470 | 350-470 | 510 | S | 390-480 | 350-480 | 520 | S | 390-490 | 350-490 |
| | 510 | S | 400-480 | 360-480 | 520 | S | 400-490 | 360-490 | 530 | S | 400-500 | 360-500 |
| | 520 | L | 410-490 | 370-490 | 530 | L | 410-500 | 370-500 | 540 | L | 410-510 | 370-510 |
| 90° kurz | 450 | S | 330-410 | 290-410 | 460 | S | 330-420 | 290-420 | 470 | S | 330-430 | 290-430 |
| | 460 | S | 340-420 | 300-420 | 470 | S | 340-430 | 300-430 | 480 | S | 340-440 | 300-440 |
| | 470 | S | 350-430 | 310-430 | 480 | L | 350-440 | 310-440 | 490 | L | 350-450 | 310-450 |
| 90° Standard | 480 | S | 380-440 | 340-440 | 490 | S | 380-450 | 340-450 | 500 | S | 380-460 | 340-460 |
| | 490 | S | 390-450 | 350-450 | 500 | S | 390-460 | 350-460 | 510 | S | 390-470 | 350-470 |
| | 500 | L | 400-460 | 360-460 | 510 | L | 400-470 | 360-470 | 520 | L | 400-480 | 360-480 |
| 90° + 50 mm | 500 | S | 400-460 | 360-460 | 510 | S | 400-470 | 360-470 | 520 | S | 400-480 | 360-480 |
| | 510 | S | 410-470 | 370-470 | 520 | S | 410-480 | 370-480 | 530 | S | 410-490 | 370-490 |
| | 520 | L | 420-480 | 380-480 | 530 | L | 420-490 | 380-490 | 540 | L | 420-500 | 380-500 |
| 75° Adduktion | 480 | S | 370-450 | x | 490 | S | 370-460 | x | 500 | S | 370-470 | x |
| | 490 | S | 380-460 | | 500 | S | 380-470 | | 510 | S | 380-480 | |
| | 500 | L | 390-470 | | 510 | L | 390-480 | | 520 | L | 390-490 | |
| 90° Adduktion | 480 | S | 390-440 | x | 490 | S | 390-450 | x | 500 | S | 390-460 | x |
| | 490 | S | 400-450 | | 500 | S | 400-460 | | 510 | S | 400-470 | |
| | 500 | L | 410-460 | | 510 | L | 410-470 | | 520 | L | 410-480 | |

Tabelle 2: Übersicht Montageposition Seitenteil in Abhängigkeit zu Hinterradgröße und Sitzhöhe hinten

| Sitzhöhe hinten | 24" Hinterrad | | | | | 25" Hinterrad | | | | | 26" Hinterrad | | | | |
|-----------------|---------------|---|---|---|---|---------------|---|---|---|---|---------------|---|---|---|---|
| | 1 | 2 | 3 | 4 | 5 | 1 | 2 | 3 | 4 | 5 | 1 | 2 | 3 | 4 | 5 |
| 380 mm | ✓ | ✓ | ✓ | ✓ | ✓ | ✗ | ✗ | ✗ | ✗ | ✗ | ✗ | ✗ | ✗ | ✗ | ✗ |
| 390 mm | ✓ | ✓ | ✓ | ✓ | ✓ | ✓ | ✓ | ✓ | ✓ | ✓ | ✗ | ✗ | ✗ | ✗ | ✗ |
| 400 mm | ✓ | ✓ | ✓ | ✓ | ✓ | ✓ | ✓ | ✓ | ✓ | ✓ | ✓ | ✓ | ✓ | ✓ | ✓ |
| 410 mm | ✓ | ✓ | ✓ | ✓ | ✓ | ✓ | ✓ | ✓ | ✓ | ✓ | ✓ | ✓ | ✓ | ✓ | ✓ |
| 420 mm | ✓ | ✓ | ✓ | ✓ | ✓ | ✓ | ✓ | ✓ | ✓ | ✓ | ✓ | ✓ | ✓ | ✓ | ✓ |
| 430 mm | ✓ | ✓ | ✓ | ✓ | ✓ | ✓ | ✓ | ✓ | ✓ | ✓ | ✓ | ✓ | ✓ | ✓ | ✓ |
| 440 mm | ✓ | ✓ | ✓ | ✓ | ✓ | ✓ | ✓ | ✓ | ✓ | ✓ | ✓ | ✓ | ✓ | ✓ | ✓ |
| 450 mm | ✓ | ✓ | ✓ | ✓ | ✓ | ✓ | ✓ | ✓ | ✓ | ✓ | ✓ | ✓ | ✓ | ✓ | ✓ |
| 460 mm | ✓ | ✓ | ✓ | ✓ | ✓ | ✓ | ✓ | ✓ | ✓ | ✓ | ✓ | ✓ | ✓ | ✓ | ✓ |
| 470 mm | ✓ | ✓ | ✓ | ✓ | ✓ | ✓ | ✓ | ✓ | ✓ | ✓ | ✓ | ✓ | ✓ | ✓ | ✓ |
| 480 mm | ✓ | ✓ | ✓ | ✓ | ✓ | ✓ | ✓ | ✓ | ✓ | ✓ | ✓ | ✓ | ✓ | ✓ | ✓ |
| 490 mm | ✓ | ✓ | ✓ | ✓ | ✓ | ✓ | ✓ | ✓ | ✓ | ✓ | ✓ | ✓ | ✓ | ✓ | ✓ |
| 500 mm | ✓ | ✓ | ✓ | ✓ | ✓ | ✓ | ✓ | ✓ | ✓ | ✓ | ✓ | ✓ | ✓ | ✓ | ✓ |
| 510 mm | ✗ | ✗ | ✗ | ✗ | ✗ | ✓ | ✓ | ✓ | ✓ | ✓ | ✓ | ✓ | ✓ | ✓ | ✓ |
| 500 mm | ✗ | ✗ | ✗ | ✗ | ✗ | ✗ | ✗ | ✗ | ✗ | ✗ | ✓ | ✓ | ✓ | ✓ | ✓ |

| | | Sitzbreite in mm | | | | | | | | | |
|---|------------------|------------------|-----|-----|-----|-----|-----|-----|-----|-----|-----|
| | | 320 | 340 | 360 | 380 | 400 | 420 | 440 | 460 | 480 | 500 |
| Rahmen kurz | | | | | | | | | | | |
| mit Fußbügel Aluminium | | | | | | | | | | | |
| Standard | | ✓ | ✓ | ✓ | ✓ | ✓ | ✓ | ✓ | ✓ | ✓ | ✗ |
| hochmontiert | | ✓ | ✓ | ✓ | ✓ | ✓ | ✓ | ✓ | ✓ | ✓ | ✗ |
| mit Fußbügel Titan | | | | | | | | | | | |
| Standard | | ✓ | ✓ | ✓ | ✓ | ✓ | ✓ | ✓ | ✓ | ✗ | ✗ |
| mit Fußplatte winkeleinstellbar | | | | | | | | | | | |
| Standard | Fußplatte Carbon | ✓ | ✓ | ✓ | ✓ | ✓ | ✓ | ✓ | ✓ | ✓ | ✓ |
| hochmontiert | Rahmenrohr | ✓ | ✓ | ✓ | ✓ | ✓ | ✓ | ✓ | ✓ | ✗ | ✗ |
| mit Fußplatte hochklappbar | | | | | | | | | | | |
| Standard | Fußplatte Carbon | ✓ | ✓ | ✓ | ✓ | ✓ | ✓ | ✓ | ✓ | ✗ | ✗ |
| Rahmen Standard und Rahmen + 50 mm | | | | | | | | | | | |
| mit Fußbügel Aluminium | | | | | | | | | | | |
| Standard | | ✓ | ✓ | ✓ | ✓ | ✓ | ✓ | ✓ | ✓ | ✓ | ✓ |
| hochmontiert | | ✓ | ✓ | ✓ | ✓ | ✓ | ✓ | ✓ | ✓ | ✓ | ✓ |
| mit Fußbügel Titan | | | | | | | | | | | |
| Standard | | ✓ | ✓ | ✓ | ✓ | ✓ | ✓ | ✓ | ✓ | ✓ | ✗ |
| mit Fußplatte winkeleinstellbar | | | | | | | | | | | |
| Standard | Fußplatte Carbon | ✓ | ✓ | ✓ | ✓ | ✓ | ✓ | ✓ | ✓ | ✓ | ✓ |
| hochmontiert | Rahmenrohr | ✓ | ✓ | ✓ | ✓ | ✓ | ✓ | ✓ | ✓ | ✓ | ✓ |
| mit Fußplatte hochklappbar | | | | | | | | | | | |
| Standard | Fußplatte Carbon | ✓ | ✓ | ✓ | ✓ | ✓ | ✓ | ✓ | ✓ | ✗ | ✗ |
| Rahmen Standard und Rahmen + 50 mm | | | | | | | | | | | |
| mit Fußbügel Aluminium | | | | | | | | | | | |
| Standard | | ✓ | ✓ | ✓ | ✓ | ✓ | ✓ | ✓ | ✓ | ✓ | ✓ |
| hochmontiert | | ✗ | ✓ | ✓ | ✓ | ✓ | ✓ | ✓ | ✓ | ✓ | ✓ |
| mit Fußbügel Titan | | | | | | | | | | | |
| Standard | | ✓ | ✓ | ✓ | ✓ | ✓ | ✓ | ✓ | ✓ | ✓ | ✗ |
| mit Fußplatte winkeleinstellbar | | | | | | | | | | | |
| Standard | Fußplatte Carbon | ✓ | ✓ | ✓ | ✓ | ✓ | ✓ | ✓ | ✓ | ✓ | ✓ |
| hochmontiert | Rahmenrohr | ✓ | ✓ | ✓ | ✓ | ✓ | ✓ | ✓ | ✓ | ✓ | ✓ |

Tabelle 4: Übersicht Rahmenart in Verbindung mit Hinterradgröße und Vorderradgröße

| Rahmen | 24" Hinterrad | | | 25" Hinterrad | | | 26" Hinterrad | | |
|---------------|---------------|---|---|---------------|---|---|---------------|---|---|
| | Vorderrad | | | Vorderrad | | | Vorderrad | | |
| | 3 | 4 | 5 | 3 | 4 | 5 | 3 | 4 | 5 |
| 75° kurz | ✓ | ✓ | ✓ | ✗ | ✓ | ✓ | ✗ | ✗ | ✓ |
| 75° Standard | ✓ | ✓ | ✓ | ✓ | ✓ | ✓ | ✓ | ✓ | ✓ |
| 75° + 50 mm | ✓ | ✓ | ✓ | ✓ | ✓ | ✓ | ✓ | ✓ | ✓ |
| 90° kurz | ✓ | ✓ | ✗ | ✓ | ✓ | ✗ | ✓ | ✓ | ✗ |
| 90° Standard | ✓ | ✓ | ✗ | ✓ | ✓ | ✗ | ✓ | ✓ | ✗ |
| 90° + 50 mm | ✓ | ✓ | ✗ | ✓ | ✓ | ✗ | ✓ | ✓ | ✗ |
| 75° Adduktion | ✓ | ✓ | ✓ | ✓ | ✓ | ✓ | ✓ | ✓ | ✓ |
| 90° Adduktion | ✓ | ✓ | ✗ | ✓ | ✓ | ✗ | ✓ | ✓ | ✗ |

Tabelle 5: Sitzbreite in Verbindung mit Rückenbreite für Invacare MatrX Rücken

| Sitzbreite in mm | Auswahl Rückenbreite Invacare MatrX Elite E2 / Elite E2 Deep | | | | | | | | Sitzbreite in mm | Auswahl Rückenbreite Invacare MatrX MX2 | | | | | | | |
|------------------|--|-----|-----|-----|-----|-----|-----|-----|------------------|---|-----|-----|-----|-----|-----|--|--|
| | 360 | 380 | 410 | 430 | 460 | 480 | 510 | 360 | | 380 | 410 | 430 | 460 | 480 | 510 | | |
| 320 | ✗ | ✗ | ✗ | ✗ | ✗ | ✗ | ✗ | 320 | ✗ | ✗ | ✗ | ✗ | ✗ | ✗ | ✗ | | |
| 340 | ✗ | ✗ | ✗ | ✗ | ✗ | ✗ | ✗ | 340 | ✗ | ✗ | ✗ | ✗ | ✗ | ✗ | ✗ | | |
| 360 | ✓ | ✓ | ✗ | ✗ | ✗ | ✗ | ✗ | 360 | ✓ | ✓ | ✗ | ✗ | ✗ | ✗ | ✗ | | |
| 380 | ✓ | ✓ | ✓ | ✗ | ✗ | ✗ | ✗ | 380 | ✓ | ✓ | ✓ | ✗ | ✗ | ✗ | ✗ | | |
| 400 | ✗ | ✓ | ✓ | ✗ | ✗ | ✗ | ✗ | 400 | ✗ | ✓ | ✓ | ✗ | ✗ | ✗ | ✗ | | |
| 420 | ✗ | ✗ | ✓ | ✓ | ✗ | ✗ | ✗ | 420 | ✗ | ✗ | ✓ | ✓ | ✗ | ✗ | ✗ | | |
| 440 | ✗ | ✗ | ✗ | ✓ | ✓ | ✗ | ✗ | 440 | ✗ | ✗ | ✗ | ✓ | ✓ | ✗ | ✗ | | |
| 460 | ✗ | ✗ | ✗ | ✓ | ✓ | ✓ | ✗ | 460 | ✗ | ✗ | ✗ | ✓ | ✓ | ✗ | ✗ | | |
| 480 | ✗ | ✗ | ✗ | ✗ | ✓ | ✓ | ✓ | 480 | ✗ | ✗ | ✗ | ✗ | ✓ | ✗ | ✗ | | |
| 500 | ✗ | ✗ | ✗ | ✗ | ✗ | ✗ | ✓ | 500 | ✗ | ✗ | ✗ | ✗ | ✗ | ✗ | ✗ | | |