

Artikel Nr.: 733008

Stehleuchte, Beacon III Motion, Verkehrsgrau B RAL 7043, 220-240V AC/50-60Hz, 6,00W, Warmweiß

Technische Daten

Charakteristik

Material	Aluminium Druckguss / Kunststoff
Farbe	Verkehrsgrau B RAL 7043 / Weiß-satiniert
Optik	
im Lieferumfang	Bewegungsmelder



Elektrische Daten

Leistung / Leistungsaufnahme	6,00 W / 6,50 W
Eingangsspannung	220-240V AC/50-60Hz
Eingangsstrom	
Fassung / Sockel	
Anzahl Sockel	
Netzgerät	
Ansteuerung	Bewegungs-/Dämmerungsschalter
Anschlussmöglichkeit	Klemme
Schutzklasse I, II, III	I

Lichttechnische Eigenschaften

Leuchtmittel	LED-Modul fest
Lichtfarbe	Warmweiß
Farbtemperatur	3000 K
Lichtstrom	290 lm
Abstrahlwinkel	120°
LED Typ	SMD
LED Anzahl	30
Strahlungsverteilung	584 nm



Artikel Nr.: 733008

Stehleuchte, Beacon III Motion, Verkehrsgrau B RAL 7043, 220-240V AC/50-60Hz, 6,00 W, Warmweiß

Lichtrichtung

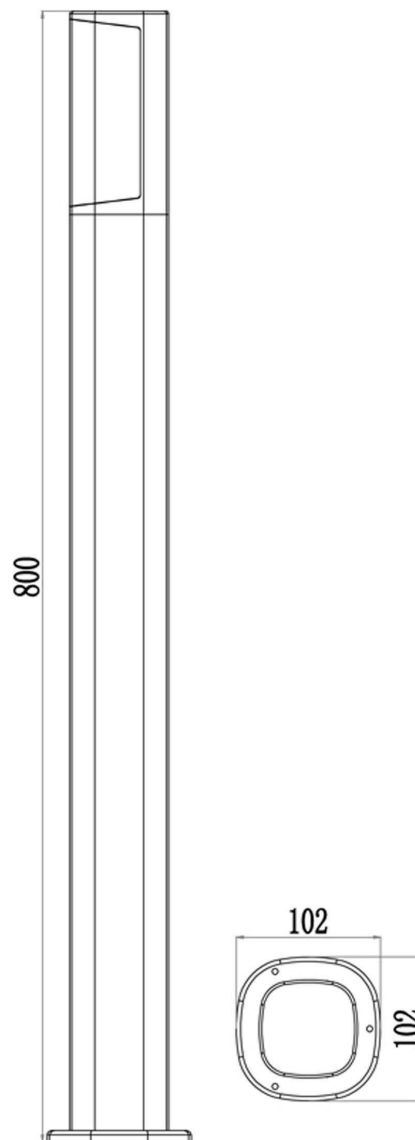
Dreh- und Schwenkbereich	feststehend
Neigungswinkel	
Abstrahlverhalten	
Reflektor / Linse	

Abmessungen und Gewicht

Länge	70,00
Breite	70,00
Höhe	800,00
Durchmesser	0,00
Deckenabhängung	0,00
Gewicht	1663 g

Sockelmaß

Länge	102,00
Breite	102,00
Höhe	7,00
Durchmesser	0,00



Artikel Nr.: 733008

Stehleuchte, Beacon III Motion, Verkehrsgrau B RAL 7043, 220-240V AC/50-60Hz, 6,00 W, Warmweiß

Grenzwerte

Die Überschreitung der Grenzwerte und Betriebsspannung führt zu einer starken Verkürzung der Lebensdauer sowie Zerstörung der LED Module.

Betriebstemperatur	-20°C - +50°C
Lagertemperatur	-10°C - +60°C
IP - Schutzart	IP44




Allgemeine Eigenschaften

Umwelteigenschaften

Energieeffizienzklasse	
Energieverbrauch	7 kWh/1000h

Lebensdauer

Lebensdauer	30000 h
Lichtstrom Ende Lebensdauer	0,70
Schaltzyklen	20000

IP44	Schutz gegen das Eindringen von Fremdkörper > 1 mm. Geschützt gegen Spritzwasser.
	Leuchte der Schutzklasse I bei der der Schutz gegen elektrischen Schlag nicht allein auf der Basisisolierung beruht, sondern die eine zusätzliche Sicherheitsvorkehrung derart enthält, dass berührbare leitfähige Teile mit Mitteln zum Anschluss an den Schutzleiter der festen Installation ausgerüstet sind, so dass im Fehlerfall der Basisisolierung berührbare leitfähige Teile nicht aktiv werden können.
	Aufgrund des komplexen Herstellungsprozesses von LED stellen die angegebenen Werte nur rein statistische Größen dar und müssen nicht zwingend den tatsächlichen Parametern jedes einzelnen LED-Moduls entsprechen, sondern können von den typischen Werten abweichen.
	Die Lichtquelle dieser Leuchte darf nur vom Hersteller oder einem von ihm beauftragten Servicetechniker oder einer vergleichbar qualifizierten Person ersetzt werden

Article no.: 733008

Floor lamp, Beacon III Motion, Traffic grey B RAL 7043, 220-240V AC/50-60Hz, 6,00 W, warmwhite

Technical Data**General Characteristics**

Material	aluminum die casting / plastic
Colour	Traffic grey B RAL 7043 / white satin
Optics	
included in delivery	motion sensor

**Electrical Characteristics**

Power / power consumption	6,00 W / 6,50 W
Input voltage	220-240V AC/50-60Hz
Input current	
Base (standard designation)	
Number of bases	
Power supply unit	incl. LED-power supply unit
Electronically reversible	twilight- / motion switch
Connection possibility	clamp
Protection class I, II, III	I

Light Technical Data

Bulb	LED-module fixed
Colour Designation	warmwhite
Colour temperature	3000 K
Luminous flux	290 lm
Beam angle	120°
LED type	SMD
LED quantity	30
Spectral power distribution	584 nm



Article no.: 733008

Floor lamp, Beacon III Motion, Traffic grey B RAL 7043, 220-240V AC/50-60Hz, 6,00 W, warmwhite

Light Direction

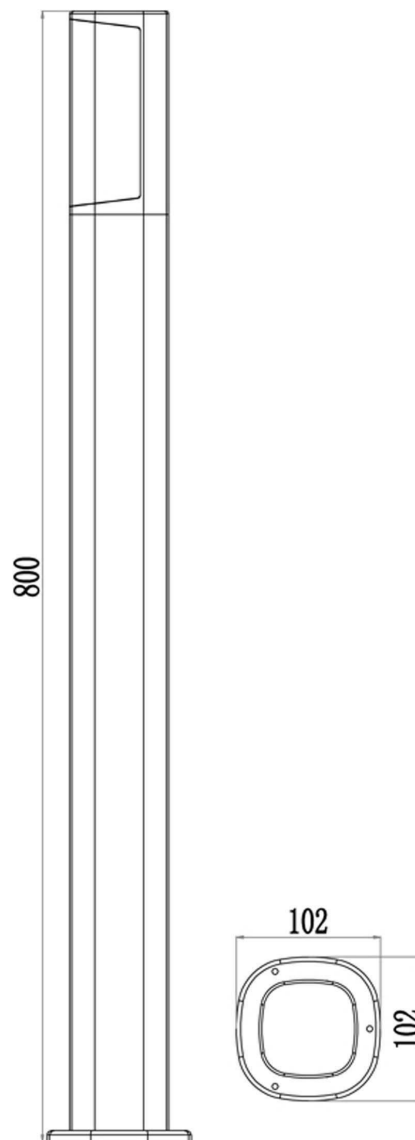
Rotating and tilting range	fixed
Angle of inclination	
Radiation direction	
Reflector / lense	

Dimensions & Weight

Length	70,00
Width	70,00
Height	800,00
Diameter	0,00
Suspensions from ceiling	0,00
Product Weight	1663 g

Base dimensions

Length	102,00
Width	102,00
Height	7,00
Diameter	0,00



Article no.: 733008

Floor lamp, Beacon III Motion, Traffic grey B RAL 7043, 220-240V AC/50-60Hz, 6,00 W, warmwhite

Absolute maximum ratings

The LED will get damaged and the lifetime will decrease when you overrun absolute maximum ratings.

Working temperature	-20°C - +50°C
Storage temperature	-10°C - +60°C
IP - Code	IP44

General product data

Environmental Characteristics

Energy label	
Energy consumption	7 kWh/1000h

Lifespan

Lamp life time	30000 h
Luminous flux (end of lifetime)	0,70
Number of switching cycles	20000

IP44 Protection against penetration of foreign objects > 1 mm. Protection against penetration of splashing water.



Lightings of Protection Class I in which the protection against electric shock is not based solely on isolation, but an additional safety measure contains such a way that accessible conductive parts are equipped with means for connection to the protective conductor of the fixed installation, so that in case of failure of the basic insulation exposed conductive parts cannot be active.



Because of the complex manufacturing process of the LED the above shown data are just a statistical size, which is not forced to be the realistic data of every LED.



The light source of this luminaire may only be replaced by the manufacturer or by a service technician appointed by him or by a comparable qualified person