

## Artikel Nr.: 565183

Deckeneinbauleuchte, COB 170, Verkehrsweiß RAL 9016, 35V DC, 25,00 W, Neutralweiß

### Technische Daten

#### Charakteristik

<b>Material</b>	Aluminium
<b>Farbe</b>	Verkehrsweiß RAL 9016
<b>Optik</b>	
<b>im Lieferumfang</b>	inkl. 2 Kunststoffscheiben klar und milchig



#### Elektrische Daten

<b>Leistung / Leistungsaufnahme</b>	25,00 W / 25,60 W
<b>Eingangsspannung</b>	35V DC
<b>Eingangsstrom</b>	700 mA
<b>Fassung / Sockel</b>	
<b>Anzahl Sockel</b>	
<b>Netzgerät</b>	exkl. LED-Netzgerät
<b>Ansteuerung</b>	dimmbar über optionales Netzgerät
<b>Anschlussmöglichkeit</b>	AMP Stecker
<b>Schutzklasse I, II, III</b>	III

#### Lichttechnische Eigenschaften

<b>Leuchtmittel</b>	LED-Modul fest
<b>Lichtfarbe</b>	Neutralweiß
<b>Farbtemperatur</b>	4000 K
<b>Lichtstrom</b>	2100 lm
<b>Abstrahlwinkel</b>	60°
<b>LED Typ</b>	COB
<b>LED Anzahl</b>	1
<b>Strahlungsverteilung</b>	577 nm

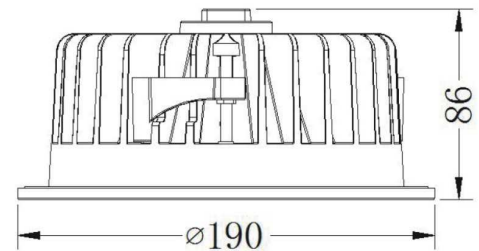


**Artikel Nr.: 565183**

Deckeneinbauleuchte, COB 170, Verkehrsweiß RAL 9016, 35V DC, 25,00 W, Neutralweiß

**Lichtrichtung**

Dreh- und Schwenkbereich	feststehend
Neigungswinkel	
Abstrahlverhalten	
Reflektor / Linse	



**Abmessungen und Gewicht**

Länge	
Breite	
Höhe	86 mm
Durchmesser	190 mm
Einbautiefe	86 mm
Gewicht	856 g

**Ausschnittsmaß**

Länge	
Breite	
Durchmesser	170 mm

**Artikel Nr.: 565183**

Deckeneinbauleuchte, COB 170, Verkehrsweiß RAL 9016, 35V DC, 25,00 W, Neutralweiß

**Grenzwerte**

Die Überschreitung der Grenzwerte und Betriebsspannung führt zu einer starken Verkürzung der Lebensdauer sowie Zerstörung der LED Module.

Betriebstemperatur	-5°C - +40°C
Lagertemperatur	-10°C - +60°C
IP - Schutzart	IP20




**Allgemeine Eigenschaften**

**Umwelteigenschaften**

Energieeffizienzklasse	A+
Energieverbrauch	28 kWh/1000h

**Lebensdauer**

Lebensdauer	40000 h
Lichtstrom Ende Lebensdauer	0,70
Schaltzyklen	100000

IP20	Schutz gegen das Eindringen von Fremdkörper > 50 mm. Kein Schutz gegen das Eindringen von Wasser.
	Leuchte der Schutzklasse III Leuchte, bei der der Schutz gegen elektrischen Schlag auf der Anwendung der Schutzkleinspannung (SELV) beruht und in der Spannungen höher als SELV nicht erzeugt werden.
	Aufgrund des komplexen Herstellungsprozesses von LED stellen die angegebenen Werte nur rein statistische Größen dar und müssen nicht zwingend den tatsächlichen Parametern jedes einzelnen LED-Moduls entsprechen, sondern können von den typischen Werten abweichen.
	Die Lichtquelle dieser Leuchte darf nur vom Hersteller oder einem von ihm beauftragten Servicetechniker oder einer vergleichbar qualifizierten Person ersetzt werden

**Article no.: 565183**

Built in ceiling lamp, COB 170, Traffic white RAL 9016, 35V DC, 25,00 W, neutral white

**Technical Data**
**General Characteristics**

<b>Material</b>	aluminum
<b>Colour</b>	Traffic white RAL 9016
<b>Optics</b>	
<b>included in delivery</b>	incl. 2 plastic slices clear and milky


**Electrical Characteristics**

<b>Power / power consumption</b>	25,00 W / 25,60 W
<b>input voltage</b>	35V DC
<b>input current</b>	700 mA
<b>Base (standard designation)</b>	
<b>Number of bases</b>	
<b>Power supply unit</b>	excl. LED-power supply unit
<b>Electronically reversible</b>	dimnable via optional power supply
<b>Connection possibility</b>	AMP plug
<b>Protection class I, II, III</b>	III

**Light Technical Data**

<b>Bulb</b>	LED-module fixed
<b>Colour Designation</b>	neutral white
<b>Colour temperature</b>	4000 K
<b>Luminous flux</b>	2100 lm
<b>Beam angle</b>	60°
<b>LED type</b>	COB
<b>LED quantity</b>	1
<b>Spectral power distribution</b>	577 nm

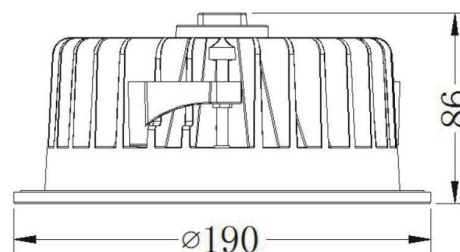


## Article no.: 565183

Built in ceiling lamp, COB 170, Traffic white RAL 9016, 35V DC, 25,00 W, neutral white

### Light Direction

Rotating and tilting range	fixed
Angle of inclination	
Radiation direction	
Reflector / lense	



### Dimensions & Weight

Length	
Width	
Height	86 mm
Diameter	190 mm
Mounting Depth	86 mm
Product Weight	856 g

### Cut-out dimensions

Length	
Width	
Diameter	170 mm

## Article no.: 565183

Built in ceiling lamp, COB 170, Traffic white RAL 9016, 35V DC, 25,00 W, neutral white

### Absolute maximum ratings

The LED will get damaged and the lifetime will decrease when you overrun absolute maximum ratings.

Working temperature	-5°C - +40°C
Storage temperature	-10°C - +60°C
IP - Code	IP20

### General product data

#### Environmental Characteristics

Energy label	A+
Energy consumption	28 kWh/1000h

#### Lifespan

Lamp life time	40000 h
Luminous flux (end of lifetime)	0,70
Number of switching cycles	100000

IP20

Protection against penetration of foreign objects > 50 mm. No protection against penetration of water.



Lightings of Protection Class III

Luminaire in which protection against electric shock relies on supply at safety extra-low voltage (SELV) and in which voltages higher than those of SELV are not generated.



Because of the complex manufacturing process of the LED the above shown data are just a statistical size, which is not forced to be the realistic data of every LED.



The light source of this luminaire may only be replaced by the manufacturer or by a service technician appointed by him or by a comparable qualified person