

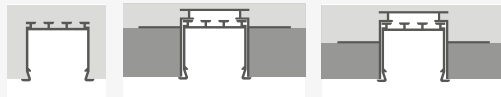
WING20 MINIFLANSCH GERADE

LED Aufbauprofil

■ SILBER

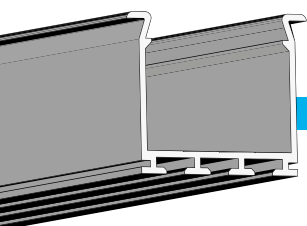


max.
20 mm



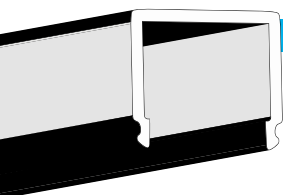
5 JAHRE
GARANTIE

Kühlmasse: 522 g/m | Dieses hochwertige Alu-Profil ist für den Einbau in Zwischendecken/-wänden konzipiert und für LED Flexbänder mit einer Breite von max. 20 mm ausgelegt. Die seitlichen Flügel (Flansch) dienen dem sauberen Übergang zwischen Lichtleiste und Gipsplatten. Kompatible Installationskanäle sind für Rigips-Platten mit 12,5 mm und 15 mm verfügbar.



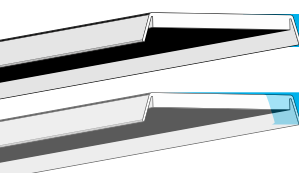
PROFIL

200 CM



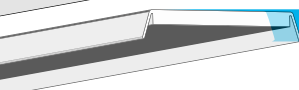
COVER ECKIG

65 %



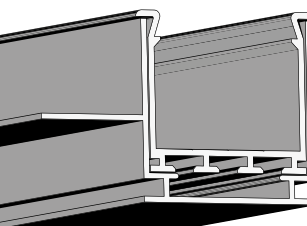
COVER FLACH

65 %



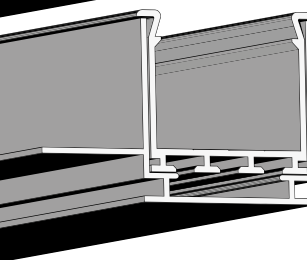
COVER FLACH

85 %



INSTALLATION KANAL 12,5 MM

FÜR 12,5 MM
RIGIPS-PLATTEN



INSTALLATION KANAL 15 MM

FÜR 15 MM
RIGIPS-PLATTEN

PROFIL

■ 2 m 112336

Einbaufeder 112270

VERBINDER

90° Horizontal 112549

90° Vertikal 112552

180° 112551

135° Horizontal 112550

135° Vertikal 112553

ABDECKUNGEN

COVER ECKIG

65 % | opal/satiniert

2 m 111742

COVER FLACH

65 % | opal/satiniert

2 m 112268

COVER FLACH

85 % | klar

2 m 112267

INSTALLATIONSKANAL

INSTALLATIONSKANAL

■ 2 m | 12, 5 mm 112334

■ 2 m | 15 mm 112589

ZUBEHÖR

Montageclip 112335

