

Bedienungsanleitung Bluetooth-TWS-Kopfhörer



Produktnummer: **EP18208+EP18210**

PACKUNGSINHALT

Bevor Sie das Gerät benutzen, vergewissern Sie sich bitte, dass die folgenden Gegenstände in der Packung enthalten sind:

Anzahl	Zubehör	Bemerkung
1	Wireless-Kopfhörer	Integrierter Akku
1	Ladekabel	-
1	Ladestation	-
1	Bedienungsanleitung	-

TECHNISCHE DATEN

Datenverbindung	Bluetooth 5.0
Frequenzbereich	2.402 GHz - 2.480 GHz
Frequenzband	UHF-Frequenzband
Max. Sendeleistung	2,92 mW
Übertragungreichweite	10 m
Laufzeit	bis zu 3 h
Stand-by-Zeit	bis zu 100 h
Ladezeit	ca. 1,5 h

FUNKTION

Einschalten:

Die Ohrhörer schalten sich automatisch ein, wenn sie aus der Ladeschale genommen werden.

Ausschalten:

Tippen Sie 4 Sekunden lang auf den R/L-Berührungssensor. "Ausschalten" ertönt.

Koppeln:

Wenn Sie die Ohrhörer aus der Ladeschale nehmen, schaltet sich das Gerät automatisch ein und wechselt in den TWS-Kopplungsmodus (falls nicht, setzen Sie die Ohrhörer bitte zurück).

Die Ohrhörer werden automatisch gekoppelt. Suchen und wählen Sie dann "LEICKE EP18208" oder "LEICKE EP18210" im Bluetooth-Menü Ihres Telefons.

Eingehender Anruf:

Tippen Sie kurz auf den R/L-Touchsensor, um den Anruf entgegenzunehmen/aufzulegen. Tippen Sie lange auf den R/L-Berührungssensor, um den Anruf abzulehnen.

Sprach-Assistent:

Klicken Sie dreifach auf die R/L-Multifunktionstaste.

Musiksteuerung:

Tippen Sie kurz auf den R/L-Berührungssensor, um Musik abzuspielen oder anzuhalten.

Tippen Sie 1-2 Sekunden lang auf den rechten Berührungssensor, um zum vorherigen Titel zu wechseln.

Tippen Sie 1-2 Sekunden lang auf den linken Berührungssensor, um zum nächsten Titel zu wechseln.

Letzte Nummer anrufen:

Doppelklicken Sie auf die R/L-Multifunktionstaste.

Warnung bei niedrigem Batteriestand:

Wenn die Batterie schwach ist, ertönt der "Bitte laden"-Alarm und die LED blinkt rot, dann schaltet der Ohrhörer in den Standby-Modus.

Aufladen der Kopfhörer:

Stecken Sie die Ohrhörer in die Ladestation.

Die rote LED leuchtet auf und erlischt, sobald die Batterie voll aufgeladen ist.

Aufladen der Ladestation:

Laden Sie die Ladestation mit dem beigelegten Kabel vom Typ C auf. Wenn die Batterie vollständig aufgeladen ist, leuchtet die rote LED konstant.



Geräuschisolierung



Schnelle Verbindung



Berührungssensor




Schweißresistent




Hohe Kapazität



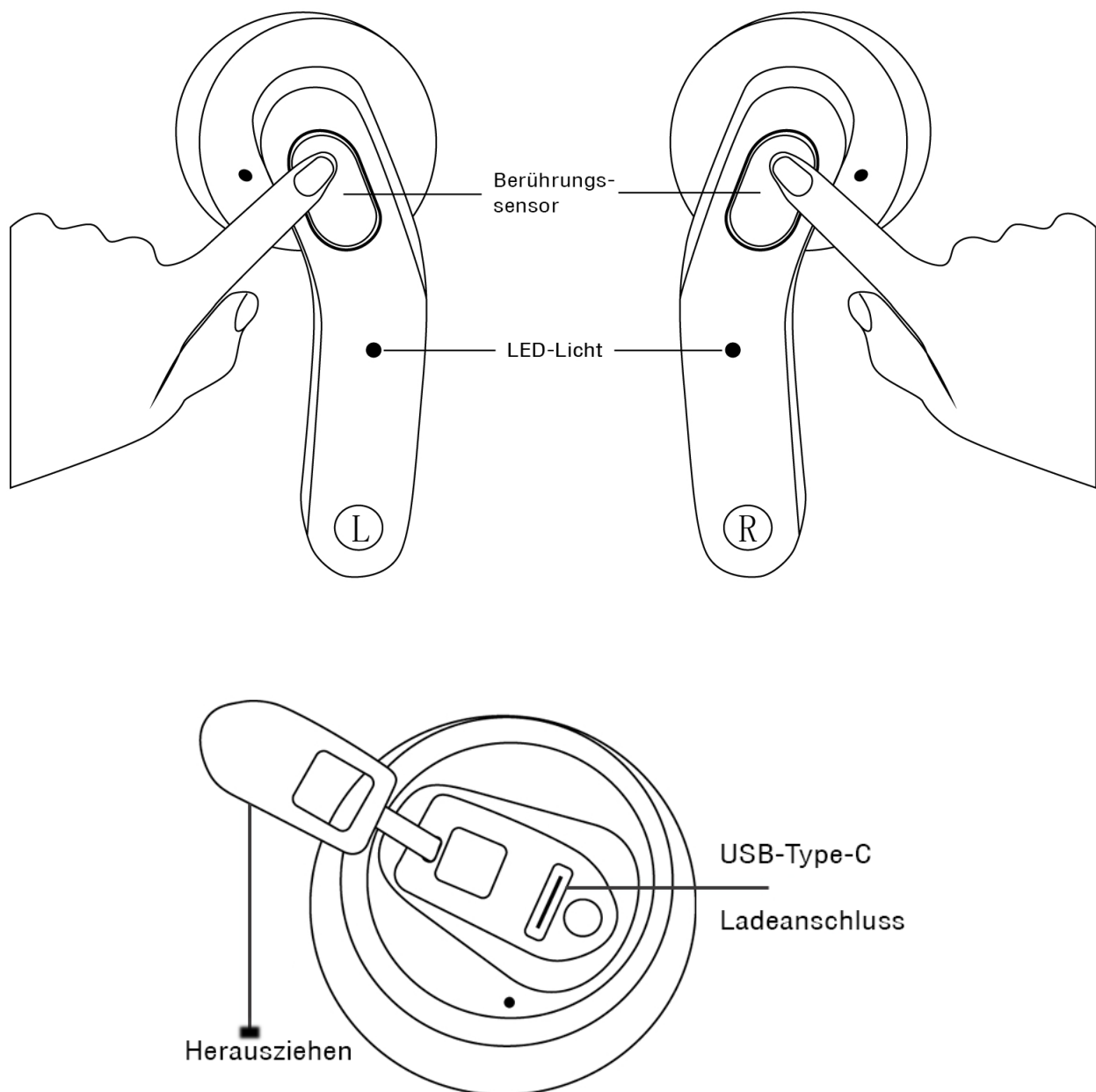
Stereo-Qualität



Magnetischer Kontakt



LED-Anzeige



SICHERHEITSHINWEISE

Zu Ihrer eigenen Sicherheit und damit Sie lange Freude an unserem Produkt haben, beachten Sie bitte folgende Sicherheitshinweise:

- Bitte verwenden Sie das Gerät wie im Handbuch beschrieben.
- Bitte halten Sie das Gerät trocken und verwenden Sie es nur in trockener Umgebung. Nicht mit nassen Händen berühren.
- Von feuchter, hoher Temperatur, staubiger, erosiver und oxidativer Umgebung fernhalten.
- Öffnen Sie die Abdeckung nicht und berühren Sie keine inneren Teile.

ENTSORGUNG

Unsere Hinweispflicht nach dem Batteriegesetz

Im Zusammenhang mit dem Vertrieb von Batterien oder mit der Lieferung von Geräten, die Batterien enthalten, sind wir verpflichtet, Sie auf folgendes hinzuweisen:

Sie sind zur Rückgabe gebrauchter Batterien als Endnutzer gesetzlich verpflichtet. Sie können Altbatterien, die wir als Neubatterien im Sortiment führen oder geführt haben, unentgeltlich an unser Versandlager (Versandadresse) zurückgeben. Die auf den Batterien abgebildeten Symbole haben folgende Bedeutung:

Das Symbol der durchgekreuzten Mülltonne bedeutet, dass die Batterie nicht in den Hausmüll gegeben werden darf.

Pb = Batterie enthält mehr als 0,004 Masseprozent Blei

Cd = Batterie enthält mehr als 0,002 Masseprozent Cadmium

Hg = Batterie enthält mehr als 0,0005 Masseprozent Quecksilber.

Bitte beachten Sie die vorstehenden Hinweise.



HINWEIS ZUR KONFORMITÄTSERKLÄRUNG

Hiermit erklärt die LEICKE GmbH, dass sich das Gerät EP18208+EP18210 in Übereinstimmung mit den grundlegenden Anforderungen und den übrigen einschlägigen Bestimmungen der Richtlinie RED

2014/53/EU und ROHS 2011/65/EG und der Erweiterung 2015/863 & 2017/2102 befindet. Die Konformitätserklärung kann unter folgender Adresse beim jeweiligen Produkt unter Downloads gefunden werden:

<http://www.leicke.eu/de/products/EP18208>

<http://www.leicke.eu/de/products/EP18210>



KONTAKT

Für Fragen und Anregungen stehen wir Ihnen gern zur Verfügung

PRODUKTION & GROßHANDEL

LEICKE GmbH

Dohnanystr. 28

04103 Leipzig

Deutschland

Web: www.leicke.com

Mail: info@leicke.com

