



EOS P1+

Saunaofen für private und gewerbliche Saunen. Standausführung.

Standofen für die Finnische Sauna im klassischen Design. Platzsparende flache Konstruktion mit nur ca. 38 cm Tiefe. Großer Abstand zwischen Steinkorb und Außenmantel sorgt für optimale Luftkonvektion und schnelle Aufheizzeit.

Ihre Vorteile:

- Robuste, sehr stabile und servicefreundliche Konstruktion.
- Optimales Verhältnis zwischen Steinvolumen und Luftkonvektion für schnelle Aufheizzeiten und effektive Aufgüsse.
- Für private und gewerbliche Nutzung.
- Flache Bauweise - nur 38 cm Tiefe.
- Außenmantel - Aluzink-Stahlblech pulverbeschichtet.
- Made in Germany - Qualität von EOS.

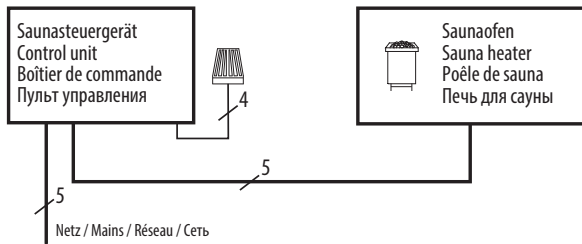
Eigenschaften:

Außenmantel:	Aluzink-Stahlblech, mit hochwertiger, kratzfester Pulverbeschichtung in Anthrazit Perleffekt
Innenmantel:	Edelstahl
Rückwand:	Edelstahl, blank poliert
Steinkorb:	Edelstahl
Elektro-Anschlusskasten:	Edelstahl
Leistungen:	10,0; 10,5; 12,0 und 15,0 kW
Anschluss:	400 V 3N ~ 50 Hz
Steinfüllung:	ca. 40 kg (Saunateine optional erhältlich)
Abmessungen (HxBxT):	72 x 63 x 38 cm
Montage:	Standausführung

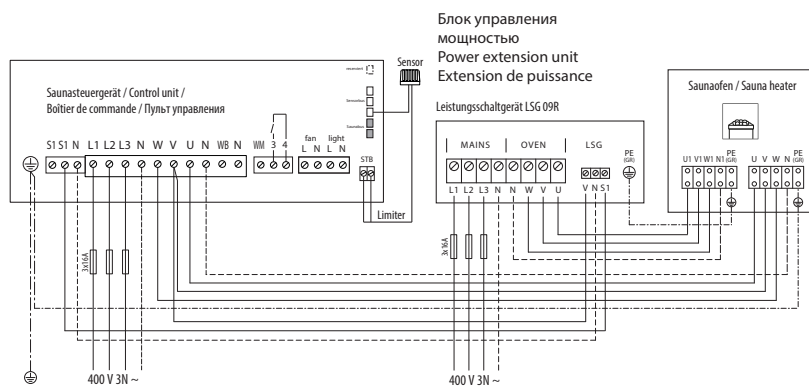


Anschlussplan

10,0 - 10,5* kW



12 - 15,0 kW



*Umverdrahtung auf einkreisige Variante möglich, bei Verwendung eines Steuergerätes mit Zulassung für eine Leistung von 10,5 kW bei max. Phasenbelastung 16 A.

Technische Daten

Leistung nach DIN	Elektrischer Anschluss	Verbindung Netz - Steuergerät	Verbindung Steuergerät - Ofen	Verbindung Netz - LSG	Verbindung LSG - Ofen	Verbindung Steuergerät - LSG
10,0 kW	400 V 3N ~ 50 Hz	5 x 2,5 mm ²	5 x 1,5 mm ²	--	--	--
10,5 kW						
12,0 kW				5 x 2,5 mm ²	5 x 1,5 mm ²	4 x 1,5 mm ²
15,0 kW						

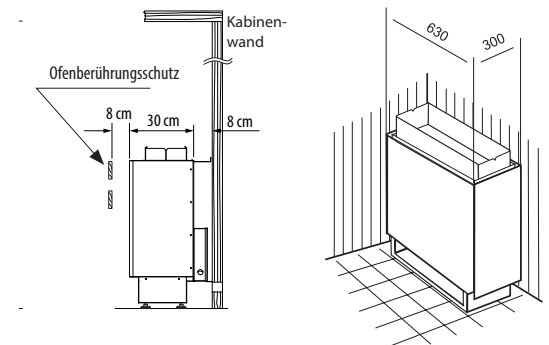
Alle Angaben zu Leitungsquerschnitten sind Mindestquerschnitte in mm² Kupferleitung

Art.-Nr.	Leistung nach DIN	Elektrischer Anschluss	Absicherung Steuergerät	Absicherung LSG	Gerätemaße H/B/T, in cm	für Kabinenvolumen	Mindestmaß der Be- und Entlüftung	Gewicht ohne Steine und Verpackung	Steinfüllung	Leistungsschaltgerät erforderlich
94 7889	10,0 kW	400 V 3N ~ 50 Hz	3 x 16 A	--	72 / 63 / 38	11 - 15 m ³	35 x 7 cm	25,5 kg	ca. 40 kg	--
94 6383	10,5 kW					14 - 18 m ³	35 x 9 cm			LSG 10
94 6382	12,0 kW			18 - 25 m ³						
94 6381	15,0 kW									

* wenn das Steuergerät 10,5 kW schalten kann
Technische Änderungen vorbehalten

Druck-Nr.: 29344809 / 21.23

Sicherheitsabstände



Passende Saunasteuergeräte

Modell

EOS Econ D Serie (D2 - D4)

EOS Compact D Serie

EOS EmoTec D Serie

EOS EmoStyle D / Hi Serie

EOS EmoTouch 3 Serie

Ein Leistungsschaltgerät (z.B. LSG 10) wird für die 10,5 - 15 kW Öfen benötigt.

Ersatzheizstäbe

Beschreibung	Artikel-Nr.
Für 10,0 kW (6 x 1666 W)	2001 7026
Für 10,5 kW (3x1500W, 3x2000W)	2000 8085/8086
Für 12,0 kW (6 x 2000 W)	2000 8086
Für 15,0 kW (6 x 2500 W)	2000 8084